



EHU

Euskal Herriko Unibertsitatea
Universidad del País Vasco



DOCENTIAZ16



PROGRAMA DE EVALUACIÓN DE LA ACTIVIDAD DOCENTE

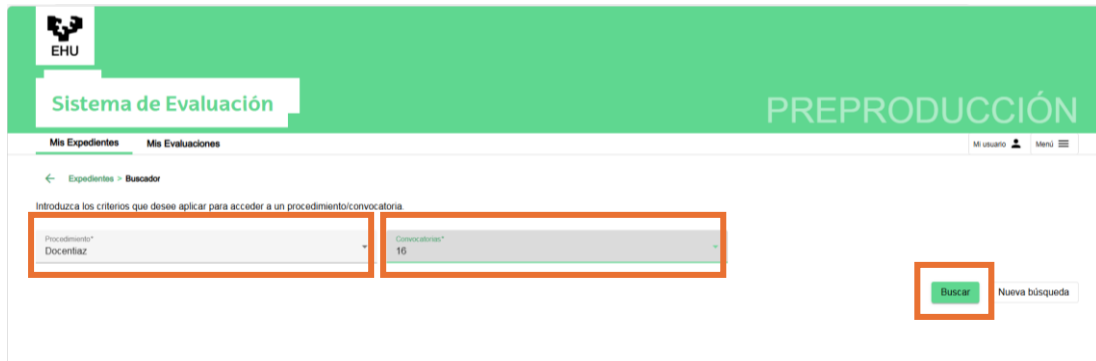
COMISIÓN DE CALIDAD DE CENTRO (CCC) **Manual de uso de la plataforma ebaluazioa.ehu.eus**

Ebaluazio Zerbitzua
Servicio de Evaluación

GRADU ETA ERALDAKETA DIGITALERAKO ERREKTOREORDETZA
VICERRECTORADO DE GRADO Y TRANSFORMACIÓN DIGITAL

[1] En la siguiente dirección <http://ebaluazioa.ehu.eus> las Comisiones de Calidad tienen un apartado para rellenar el informe del profesorado que ha elegido una asignatura cuya docencia se imparte en su centro.

En primer lugar, introducimos el LDAP y seguidamente seleccionamos el procedimiento (Docentiaz) y la convocatoria (16), pulsamos el botón "Buscar".

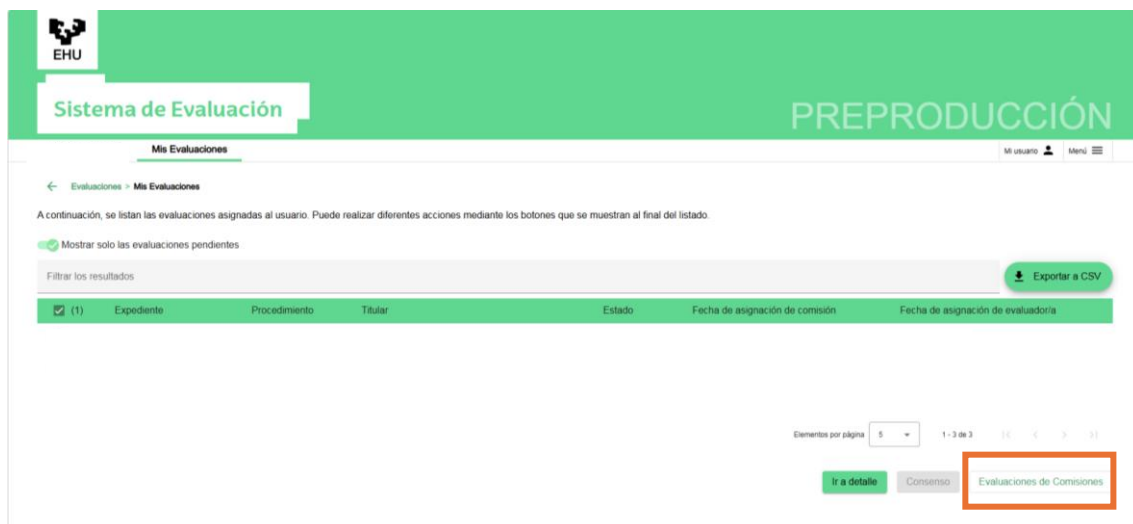


Introduzca los criterios que desea aplicar para acceder a un procedimiento/convocatoria

Procedimiento* Docentiaz	Convocatorias* 16
-----------------------------	----------------------

Buscar Nueva búsqueda

[2] Una vez de que accedemos al programa, podemos ver una pestaña denominada "Mis evaluaciones" que estará vacía la primera vez. Para que se descarguen las solicitudes de evaluación hay que pulsar sobre el botón de la derecha inferior "Evaluaciones de Comisiones".



Mis Evaluaciones

A continuación, se listan las evaluaciones asignadas al usuario. Puede realizar diferentes acciones mediante los botones que se muestran al final del listado.

Mostrar solo las evaluaciones pendientes

Filtrar los resultados

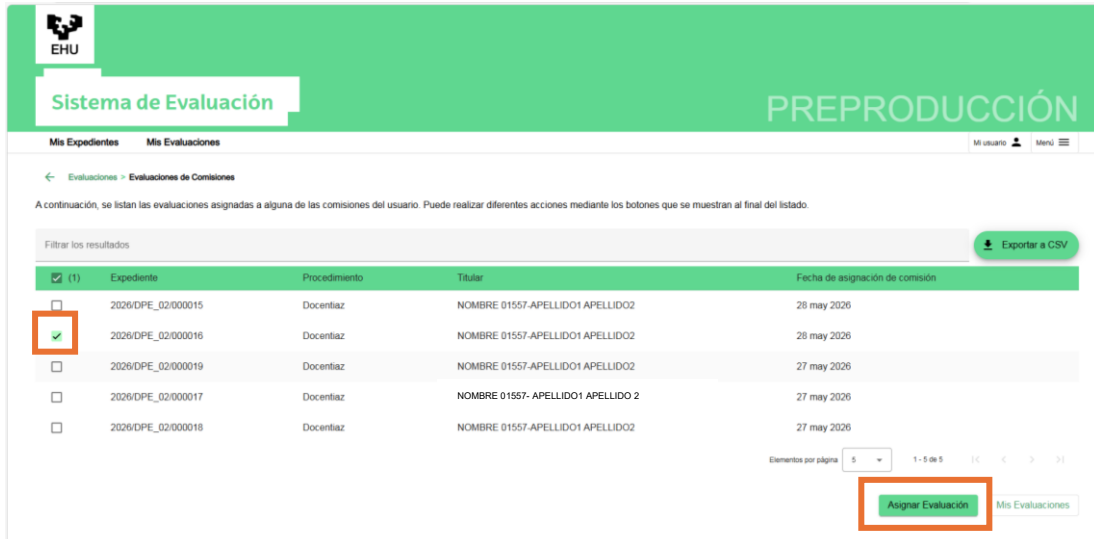
<input checked="" type="checkbox"/>	(1)	Expediente	Procedimiento	Titular	Estado	Fecha de asignación de comisión	Fecha de asignación de evaluador/a
[Empty table body]							

Exportar a CSV

Elementos por página: 5 1-3 de 3

Ir a detalle Consenso Evaluaciones de Comisiones

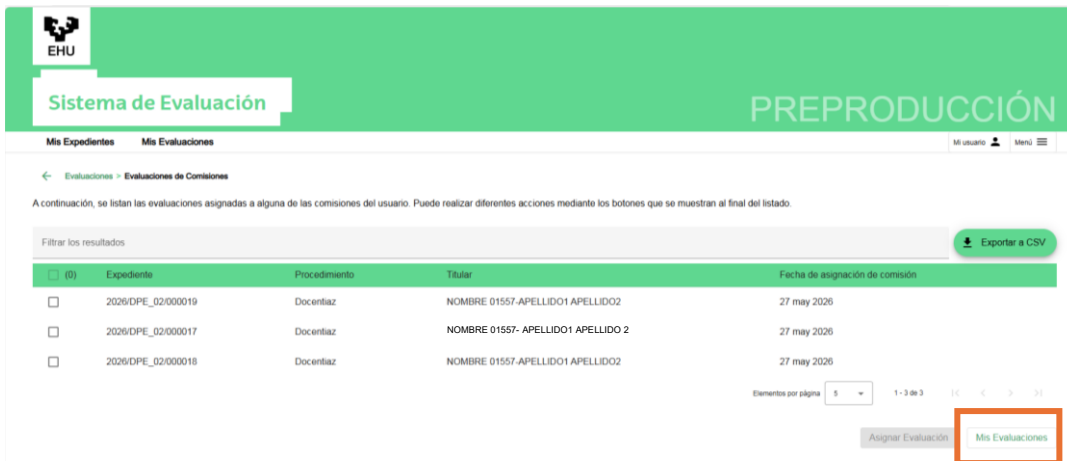
[3] A continuación, nos asignamos los expedientes que vayamos a trabajar, de acuerdo con el reparto de expedientes que se haya decidido en la Comisión de Calidad de Centro. Para ello, seleccionamos los expedientes que nos correspondan y pulsamos el botón "Asignar evaluación". Después de asignarnos los expedientes desaparecerán de esta vista.



The screenshot shows the 'Sistema de Evaluación' interface. At the top, there is a green header with the EHU logo and the text 'Sistema de Evaluación' and 'PREPRODUCCIÓN'. Below the header, there are tabs for 'Mis Expedientes' and 'Mis Evaluaciones'. The main content area shows a list of assignments with columns for 'Expediente', 'Procedimiento', 'Titular', and 'Fecha de asignación de comisión'. The second row is selected, and the 'Asignar Evaluación' button is highlighted with a red box.

Expediente	Procedimiento	Titular	Fecha de asignación de comisión
2026/DPE_02/000015	Docentiaz	NOMBRE 01557-APELLIDO1 APELLIDO2	28 may 2026
2026/DPE_02/000016	Docentiaz	NOMBRE 01557-APELLIDO1 APELLIDO2	28 may 2026
2026/DPE_02/000019	Docentiaz	NOMBRE 01557-APELLIDO1 APELLIDO2	27 may 2026
2026/DPE_02/000017	Docentiaz	NOMBRE 01557- APELLIDO1 APELLIDO 2	27 may 2026
2026/DPE_02/000018	Docentiaz	NOMBRE 01557-APELLIDO1 APELLIDO2	27 may 2026

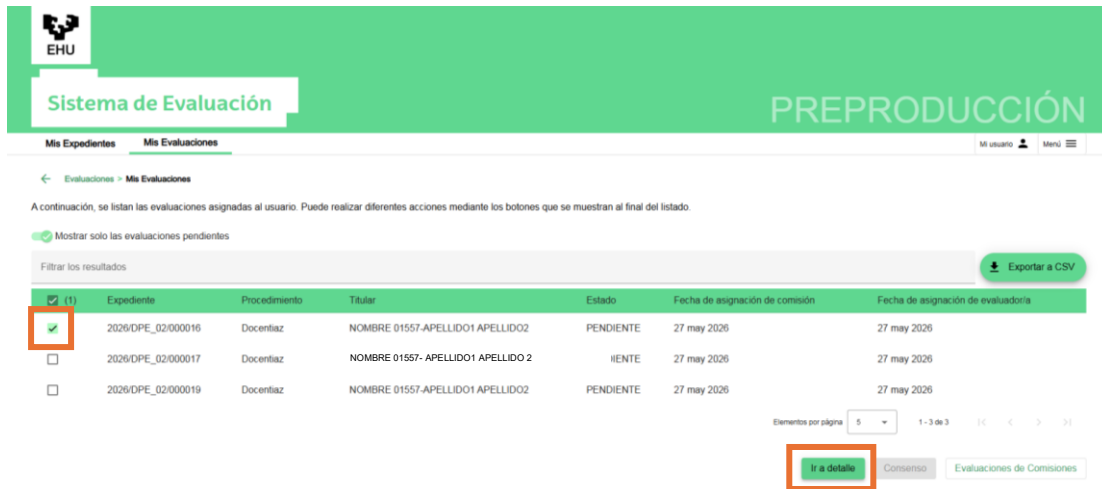
[4] Los expedientes que nos hemos asignado están en el apartado de "Mis evaluaciones". Para acceder a dicho apartado, tenemos que pulsar sobre el botón "Mis evaluaciones".



The screenshot shows the 'Sistema de Evaluación' interface. At the top, there is a green header with the EHU logo and the text 'Sistema de Evaluación' and 'PREPRODUCCIÓN'. Below the header, there are tabs for 'Mis Expedientes' and 'Mis Evaluaciones'. The main content area shows a list of assignments with columns for 'Expediente', 'Procedimiento', 'Titular', and 'Fecha de asignación de comisión'. The 'Mis Evaluaciones' button is highlighted with a red box.

Expediente	Procedimiento	Titular	Fecha de asignación de comisión
2026/DPE_02/000019	Docentiaz	NOMBRE 01557-APELLIDO1 APELLIDO2	27 may 2026
2026/DPE_02/000017	Docentiaz	NOMBRE 01557- APELLIDO1 APELLIDO 2	27 may 2026
2026/DPE_02/000018	Docentiaz	NOMBRE 01557-APELLIDO1 APELLIDO2	27 may 2026

[5] Para rellenar el informe, seleccionaremos el expediente que vamos a rellenar y pulsaremos el botón "Ir al detalle".



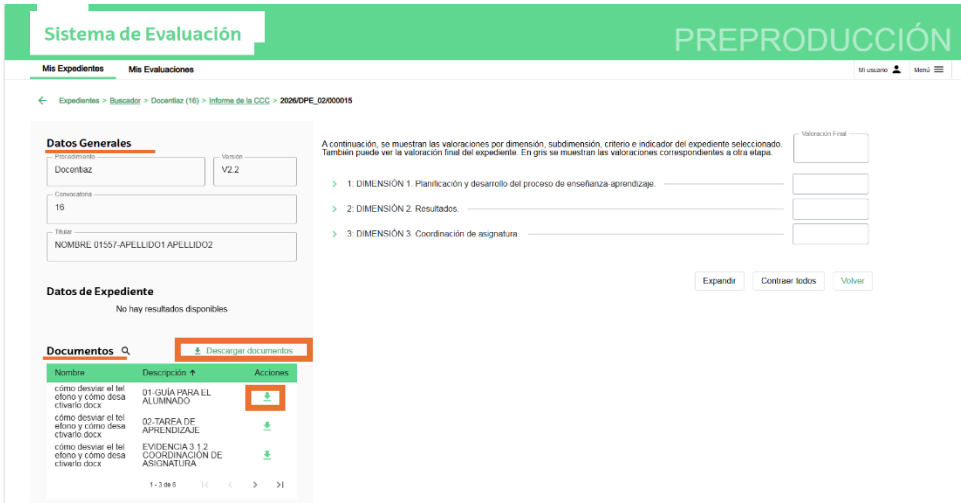
The screenshot shows the 'Sistema de Evaluación' interface. At the top, there is a green header with the EHU logo and the text 'Sistema de Evaluación' and 'PREPRODUCCIÓN'. Below the header, there are tabs for 'Mis Expedientes' and 'Mis Evaluaciones'. The main content area shows a list of evaluations with columns for 'Expediente', 'Procedimiento', 'Titular', 'Estado', 'Fecha de asignación de comisión', and 'Fecha de asignación de evaluadora'. The first row is selected, and the 'Ir a detalle' button is highlighted.

	Expediente	Procedimiento	Titular	Estado	Fecha de asignación de comisión	Fecha de asignación de evaluadora
<input checked="" type="checkbox"/>	2026/DPE_02/000016	Docentiaz	NOMBRE 01557-APELLIDO1 APELLIDO2	PENDIENTE	27 may 2026	27 may 2026
<input type="checkbox"/>	2026/DPE_02/000017	Docentiaz	NOMBRE 01557- APELLIDO1 APELLIDO 2	IENTE	27 may 2026	27 may 2026
<input type="checkbox"/>	2026/DPE_02/000019	Docentiaz	NOMBRE 01557-APELLIDO1 APELLIDO2	PENDIENTE	27 may 2026	27 may 2026

[6] Una vez pulsado el botón "Ir al detalle" accedemos al informe. En la izquierda, en el apartado "Datos generales", figuran los datos de la persona que se ha presentado a Docentiaz y, en la columna "Documentos", está toda la información que se necesita para realizar el informe, que se puede descargar pulsando el botón "Descargar documento" o de manera individual pulsando la flecha verde que aparece bajo la columna "Acciones".

Listamos la relación de documentos que estarán para consulta y que se pueden buscar pulsando la lupa que está al lado de Documentos:

1. Guía del estudiante.
2. Guía asignatura GAUR.
3. Guía memoria verificada.
4. Tasas de Éxito.
5. Resumen de Encuesta.
6. Informe de la asignatura.
7. Informe de departamento.
8. Informe de Titulación.
9. Certificado de coordinación de asignatura.



Sistema de Evaluación PREPRODUCCIÓN

Mis Expedientes Mis Evaluaciones

Expedientes > Buscador > Docentiaz (16) > Informe de la CCC > 2026DPE_02000015

Datos Generales

Procedimiento: Docentiaz Versión: V2.2




Convocatoria: 16

Título: NOMBRE 01557-APELLIDO1 APELLIDO2

Datos de Expediente

No hay resultados disponibles

Documentos Descargar documentos

Nombre	Descripción	Acciones
cómo desviar el tel efono y cómo desa ctivarlo.docx	01-GUÍA PARA EL ALUMNADO	
cómo desviar el tel efono y cómo desa ctivarlo.docx	02-TAREA DE APRENDIZAJE	
cómo desviar el tel efono y cómo desa ctivarlo.docx	EVIDENCIA 3.1.2 COORDINACIÓN DE ASIGNATURAS	

A continuación, se muestran las valoraciones por dimensión, subdimensión, criterio e indicador del expediente seleccionado. También puede ver la valoración final del expediente. En gris se muestran las valoraciones correspondientes a otra etapa.

1. DIMENSIÓN 1. Planificación y desarrollo del proceso de enseñanza-aprendizaje.

2. DIMENSIÓN 2. Resultados.

3. DIMENSIÓN 3. Coordinación de asignatura.

Expandir Contrair todos Volver

[7] Para ver todos los apartados del informe se puede abrir de uno en uno o pulsar el botón de "Expandir todos".



Sistema de Evaluación PREPRODUCCIÓN

Mis Expedientes Mis Evaluaciones

Expedientes > Buscador > Docentiaz (16) > Informe de la CCC > 2026DPE_02000015

Datos Generales

Procedimiento: Docentiaz Versión: V2.2



Convocatoria: 16

Título: NOMBRE 01557-APELLIDO1 APELLIDO2

Datos de Expediente

No hay resultados disponibles

Documentos Descargar documentos

Nombre	Descripción	Acciones
cómo desviar el tel efono y cómo desa ctivarlo.docx	01-GUÍA PARA EL ALUMNADO	
cómo desviar el tel efono y cómo desa ctivarlo.docx	02-TAREA DE APRENDIZAJE	
cómo desviar el tel efono y cómo desa ctivarlo.docx	EVIDENCIA 3.1.2 COORDINACIÓN DE ASIGNATURAS	

A continuación, se muestran las valoraciones por dimensión, subdimensión, criterio e indicador del expediente seleccionado. También puede ver la valoración final del expediente. En gris se muestran las valoraciones correspondientes a otra etapa.

✓ 1. DIMENSIÓN 1. Planificación y desarrollo del proceso de enseñanza-aprendizaje.

✓ 1.1. Planificación docente de las materias

1.1.2. Guía para el estudiantado ajustada al plan de estudios

1.1.2.10. ¿Las competencias y/o resultados de aprendizaje descritas en la Guía para el estudiantado están en consonancia con la Guía de la Titulación?

1.1.2.11. ¿Las competencias y/o resultados de aprendizaje descritas en la Guía para el estudiantado están en consonancia con las previstas en la Guía Docente (GÁUR)?

1.1.2.12. ¿Responde la Guía para el estudiantado a las previsiones de modalidades docentes del plan de estudios?

2. DIMENSIÓN 2. Resultados.

2.1. Tasas de éxito obtenidas por el estudiantado

2.1.1. Tasas de éxito obtenidas por el estudiantado

Comparativa de las tasas de éxito del profesor o profesora con la media del grupo curso ¿Existen diferencias destacables en la comparativa de las Tasas de Éxito con la media curso?

2.2. Resultados obtenidos en la encuesta de opinión al alumnado

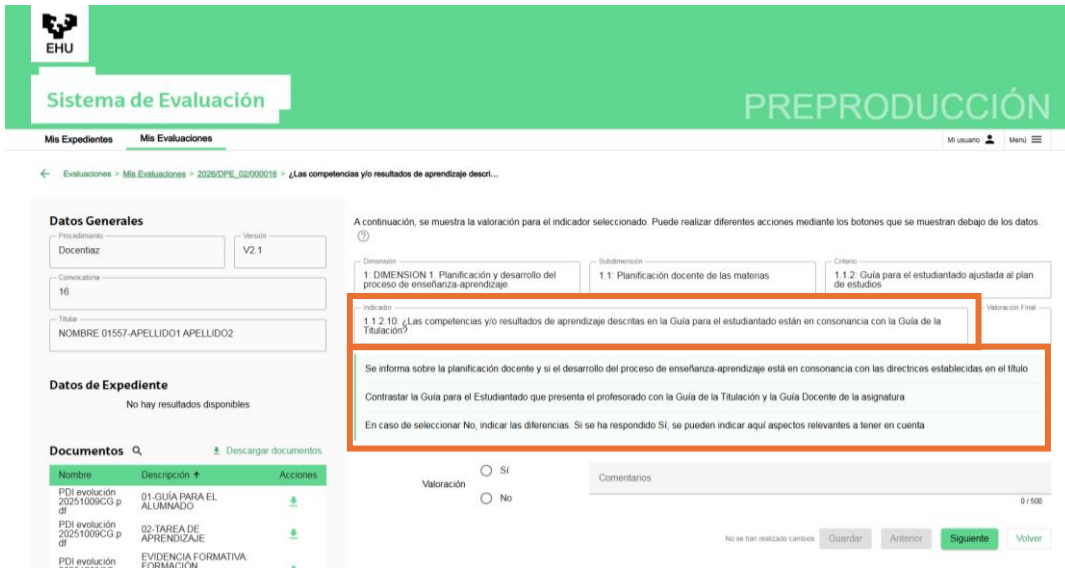
2.2.1. Resultados obtenidos en la encuesta de opinión al alumnado

Expandir todos Contrair todos Volver

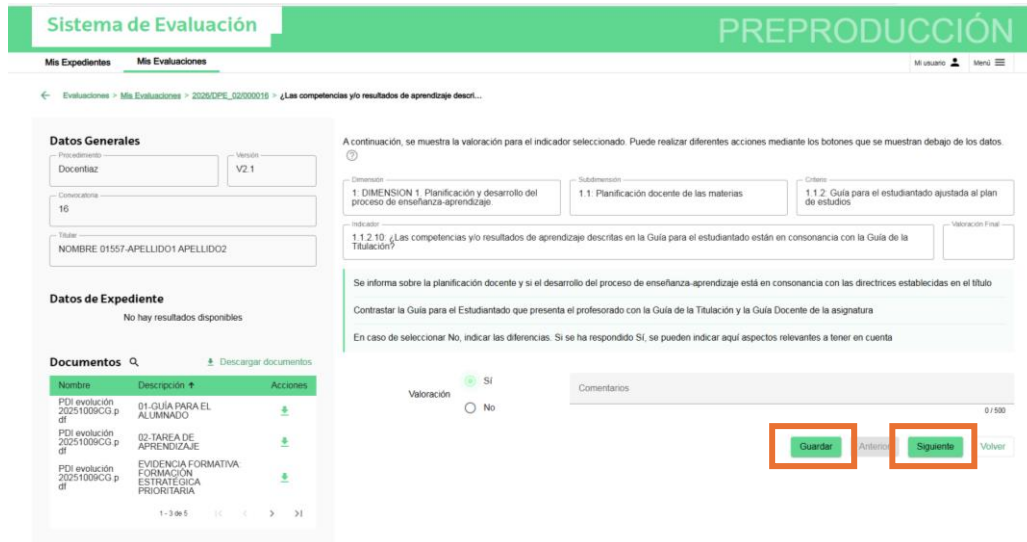
[8] Para rellenar las preguntas debemos acceder al botón "Modificar".



[9] A continuación, podemos ver la pregunta que hay que responder y algunos textos que nos sirven de ayuda.



[10] Una vez contestada la pregunta, hay que pulsar el botón de “Guardar” y para pasar a la siguiente pregunta “Siguiente”.



Sistema de Evaluación PREPRODUCCIÓN

Mis Expedientes Mis Evaluaciones Mi usuario Menú

Evaluaciones > Mis Evaluaciones > 2025/DPEL_02/000016 > ¿Las competencias y/o resultados de aprendizaje descri...

Datos Generales

Procedimiento: Docentiaz Versión: V2.1

Comunicación: 16

Título: NOMBRE 01557-APELLIDO1 APELLIDO2

Datos de Expediente

No hay resultados disponibles

Documentos Descargar documentos

Nombre	Descripción	Acciones
PDI evolución 20251009CG p dt	01-GUÍA PARA EL ALUMNADO	↓
PDI evolución 20251009CG p dt	02-TAREA DE APRENDIZAJE	↓
PDI evolución 20251009CG p dt	EVIDENCIA FORMATIVA FORMACIÓN ESTRATÉGICA PRIORITARIA	↓

A continuación, se muestra la valoración para el indicador seleccionado. Puede realizar diferentes acciones mediante los botones que se muestran debajo de los datos.

Dimensión: 1 DIMENSION 1. Planificación y desarrollo del proceso de enseñanza-aprendizaje. Subdimensión: 1.1. Planificación docente de las materias. Criterio: 1.1.2. Guía para el estudiantado ajustada al plan de estudios.

Indicador: 1.1.2.10. ¿Las competencias y/o resultados de aprendizaje descritas en la Guía para el estudiantado están en consonancia con la Guía de la Titulación? Valoración Final:

Se informa sobre la planificación docente y si el desarrollo del proceso de enseñanza-aprendizaje está en consonancia con las directrices establecidas en el título

Contrastar la Guía para el Estudiantado que presenta el profesorado con la Guía de la Titulación y la Guía Docente de la asignatura

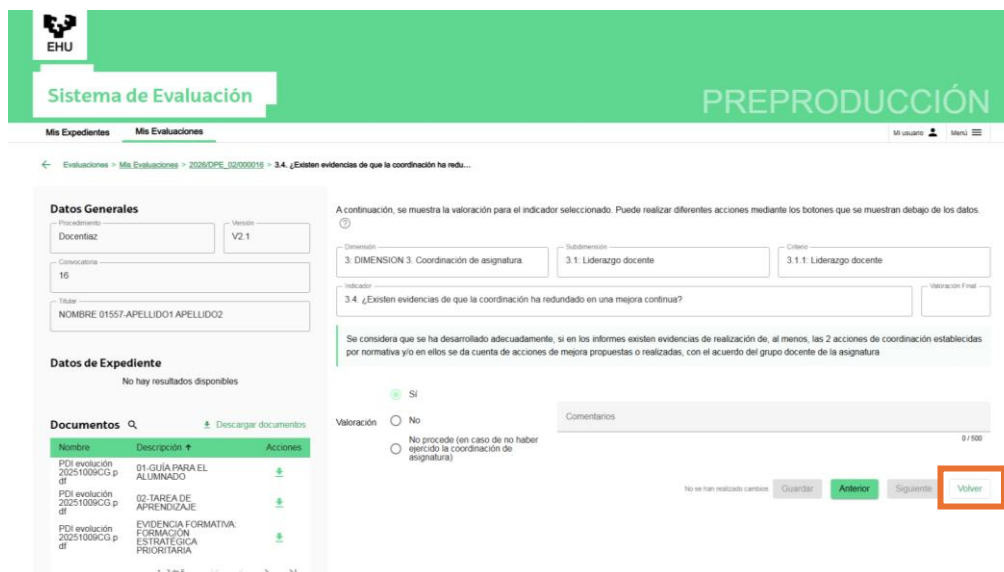
En caso de seleccionar No, indicar las diferencias. Si se ha respondido Sí, se pueden indicar aquí aspectos relevantes a tener en cuenta

Valoración: Sí No

Comentarios: 0 / 500

Guardar Anterior Siguiente Volver

[11] Cuando hayamos terminado de contestar todas las preguntas pulsaremos el botón “Volver” para volver a la vista del paso número 7 de este manual.



Sistema de Evaluación PREPRODUCCIÓN

Mis Expedientes Mis Evaluaciones Mi usuario Menú

Evaluaciones > Mis Evaluaciones > 2025/DPEL_02/000016 > 3.4. ¿Existen evidencias de que la coordinación ha redun...

Datos Generales

Procedimiento: Docentiaz Versión: V2.1

Comunicación: 16

Título: NOMBRE 01557-APELLIDO1 APELLIDO2

Datos de Expediente

No hay resultados disponibles

Documentos Descargar documentos

Nombre	Descripción	Acciones
PDI evolución 20251009CG p dt	01-GUÍA PARA EL ALUMNADO	↓
PDI evolución 20251009CG p dt	02-TAREA DE APRENDIZAJE	↓
PDI evolución 20251009CG p dt	EVIDENCIA FORMATIVA FORMACIÓN ESTRATÉGICA PRIORITARIA	↓

A continuación, se muestra la valoración para el indicador seleccionado. Puede realizar diferentes acciones mediante los botones que se muestran debajo de los datos.

Dimensión: 3 DIMENSION 3. Coordinación de asignatura. Subdimensión: 3.1 Liderazgo docente. Criterio: 3.1.1. Liderazgo docente.

Indicador: 3.4. ¿Existen evidencias de que la coordinación ha redundado en una mejora continua? Valoración Final:

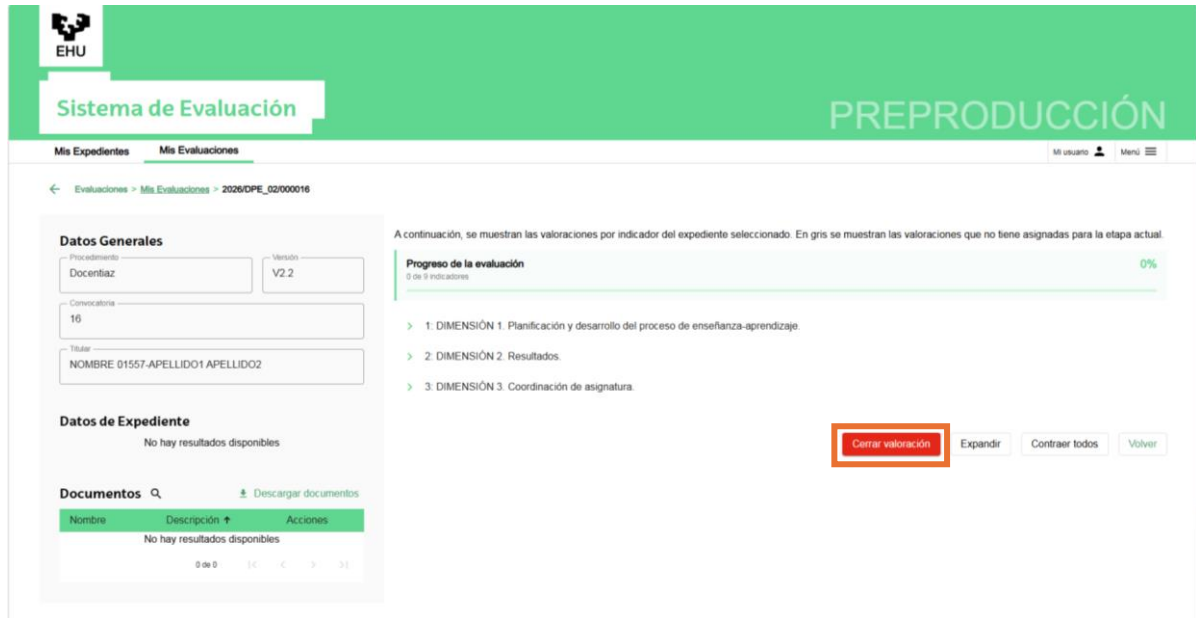
Se considera que se ha desarrollado adecuadamente, si en los informes existen evidencias de realización de, al menos, las 2 acciones de coordinación establecidas por normativa y/o en ellos se da cuenta de acciones de mejora propuestas o realizadas, con el acuerdo del grupo docente de la asignatura

Valoración: Sí No

Comentarios: 0 / 500

No se han realizado cambios. Guardar Anterior Siguiente Volver

[12] Esta vez el botón “Cerrar valoración” aparecerá en rojo, lo cual significa que está habilitado. Pulsaremos este botón y así finalizaremos el trabajo correspondiente a la solicitud de evaluación.



The screenshot shows the 'Sistema de Evaluación' interface. The top navigation bar includes the EHU logo and the text 'Sistema de Evaluación' and 'PREPRODUCCIÓN'. Below this, there are tabs for 'Mis Expedientes' and 'Mis Evaluaciones'. The main content area is titled 'Evaluaciones > Mis Evaluaciones > 2026/DPE_02/000016'. It is divided into several sections:

- Datos Generales:** Includes fields for 'Procedimiento' (Docentiaz), 'Versión' (V2.2), 'Convocatoria' (16), and 'Titular' (NOMBRE 01557-APELLIDO1 APELLIDO2).
- Datos de Expediente:** States 'No hay resultados disponibles'.
- Documentos:** Includes a search icon and a 'Descargar documentos' link. Below is a table with columns 'Nombre', 'Descripción', and 'Acciones', but it is empty with the message 'No hay resultados disponibles'.
- Progreso de la evaluación:** Shows '0 de 9 indicadores' and '0%'. Below this is a list of dimensions:
 - > 1. DIMENSIÓN 1. Planificación y desarrollo del proceso de enseñanza-aprendizaje.
 - > 2. DIMENSIÓN 2. Resultados.
 - > 3. DIMENSIÓN 3. Coordinación de asignatura.
- Buttons:** At the bottom right, there are four buttons: 'Cerrar valoración' (highlighted in red), 'Expandir', 'Contraer todos', and 'Volver'.