

0	SOBRE ESTE DOCUMENTO	2
1	INTRODUCCIÓN	2
2	INTERFAZ DE ADMINISTRACIÓN	4
2.1	Añadir miembros a un grupo	7
2.2	Eliminar miembros de un grupo	12
2.3	Cambio de administrador de un grupo	16

	Administración GORDETALDE	
	Fecha / Data 01/02/2010	Página / Orrialdea 2 / 26

0 SOBRE ESTE DOCUMENTO

La última versión de este documento puede encontrarse en la dirección:

www.ehu.es/gordetalde

1 INTRODUCCIÓN

GORDETALDE es un servicio de ficheros que consiste en carpetas compartidas accesibles a través de red que permiten trabajar con los ficheros depositados en ellas como si estuvieran en el disco local del puesto de trabajo.

GORDETALDE está orientado a compartir ficheros entre un grupo de usuarios.

Asociado a cada carpeta compartida del servicio GORDETALDE aparece la figura del administrador, que será el encargado y responsable de dar permisos a los usuarios para acceder a la carpeta. Aunque posteriormente se puede cambiar, el administrador inicial de cada carpeta será la persona que la solicite, ya que es la persona que conoce la información que se va a compartir y tiene los criterios para decidir quién y cómo debe acceder a ella.

Las funciones del administrador son:

- Permitir el acceso a la carpeta a los usuarios que él considere oportuno.
- Decidir si un usuario tiene acceso de lectura/escritura o de solo lectura.
- Asignar a otro usuario como administrador del grupo.
- Eliminar el administrador anterior en caso de haber sido designado como nuevo administrador de una carpeta.

La gestión de los permisos a usuarios se hará de la forma siguiente. Existen dos grupos de usuarios asociados a cada carpeta. Un grupo contiene los usuarios con permisos para leer ficheros (no pueden borrar, añadir ni modificar). El otro grupo contiene los usuarios con permisos para leer, añadir, modificar y borrar ficheros. Por ejemplo, supongamos que tenemos una carpeta compartida con el nombre ***gestiones_varias***:

* El grupo ***GT.ESC.gestiones_varias*** estará compuesto por las personas que tienen acceso de lectura y escritura a la carpeta ***gestiones_varias***. Añadiendo usuarios a

	Administración GORDETALDE	
	Fecha / Data 01/02/2010	Página / Orrialdea 3 / 26

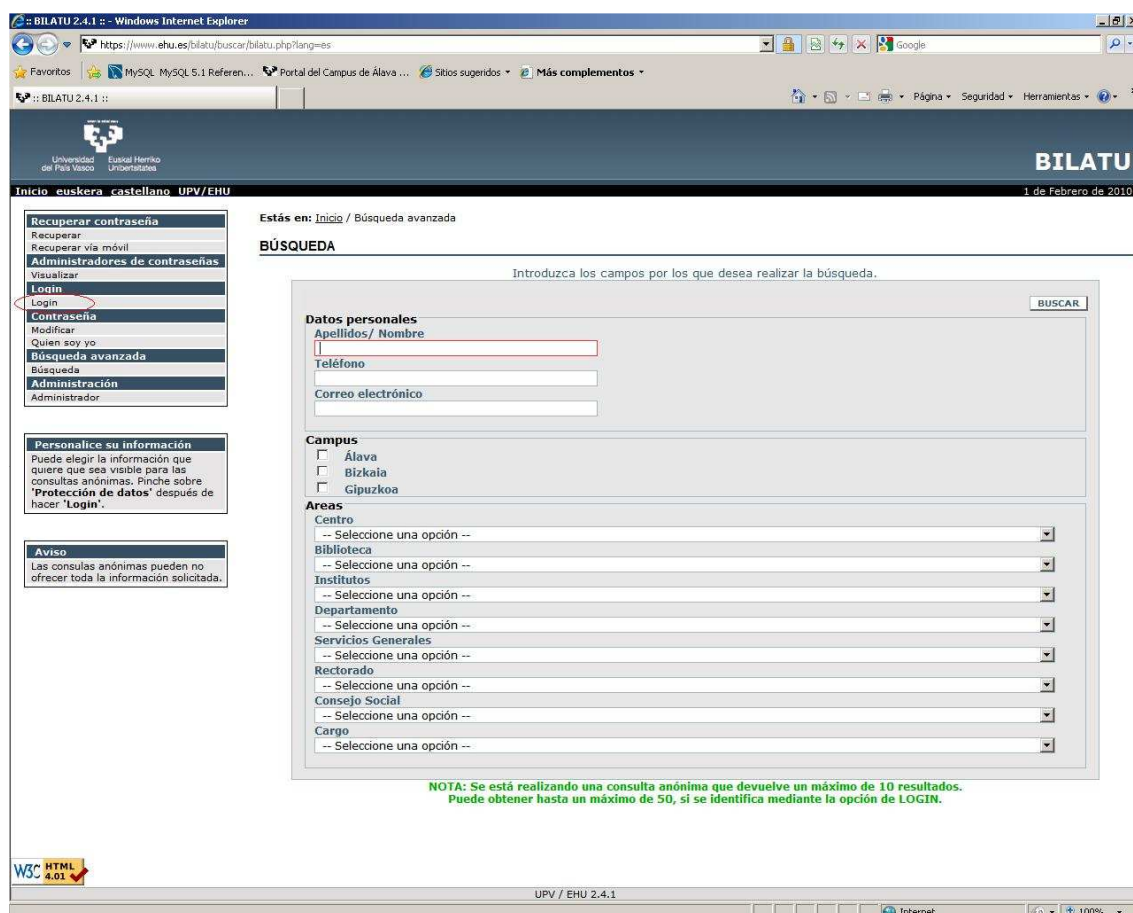
este grupo les daremos permiso de acceso de lectura y escritura a dicha carpeta.
Eliminando usuarios de este grupo les quitaremos el permiso.

* El grupo **GT.LECT.gestiones_varias** estará compuesto por las personas que tienen acceso de sólo lectura a la carpeta **gestiones_varias**. Añadiendo usuarios a este grupo les daremos permiso de acceso de sólo lectura a dicha carpeta. Eliminando usuarios de este grupo les quitaremos el permiso.

Para realizar estas tareas el administrador dispone de la gestión de grupos del servicio BILATU, accesible a través de la dirección <https://www.ehu.es/bilatu>.

2 INTERFAZ DE ADMINISTRACIÓN

Para acceder a las tareas de administración de las carpetas compartidas que estén a nuestro cargo, en el interface web <https://www.ehu.es/bilatu> deberemos identificarnos con nuestro usuario y contraseña ldap (más información en www.ehu.es/ldap):



Windows Internet Explorer
 https://www.ehu.es/bilatu/buscar/bilatu.php?lang=es
 BILATU 2.4.1 ::
 Universidad del País Vasco Euzko Herriko Unibertsitatea
 Inicio euskera castellano UPV/EHU 1 de Febrero de 2010

Estás en: Inicio / Búsqueda avanzada

BÚSQUEDA

Introduzca los campos por los que desea realizar la búsqueda.

Datos personales

Apellidos/ Nombre
 1
 Teléfono
 Correo electrónico

Campus

☐ Álava
☐ Bizkaia
☐ Gipuzkoa

Áreas

Centro
 -- Seleccione una opción --
 Biblioteca
 -- Seleccione una opción --
 Institutos
 -- Seleccione una opción --
 Departamento
 -- Seleccione una opción --
 Servicios Generales
 -- Seleccione una opción --
 Rectorado
 -- Seleccione una opción --
 Consejo Social
 -- Seleccione una opción --
 Cargo
 -- Seleccione una opción --

Recuperar contraseña
 Recuperar
 Recuperar vía móvil
Administradores de contraseñas
 Visualizar
Login
 Login
Contraseña
 Modificar
 Quien soy yo
Búsqueda avanzada
 Búsqueda
Administración
 Administrador

Personalice su información
 Puede elegir la información que quiere que sea visible para las consultas anónimas. Pinche sobre "Protección de datos" después de hacer "Login".

Aviso
 Las consultas anónimas pueden no ofrecer toda la información solicitada.

NOTA: Se está realizando una consulta anónima que devuelve un máximo de 10 resultados. Puede obtener hasta un máximo de 50, si se identifica mediante la opción de LOGIN.

UPV / EHU 2.4.1

BILATU 2.4.1 - Windows Internet Explorer

https://www.ehu.es/bilatu/login.php?lang=es

Favorites MySQL MySQL 5.1 Referen... Portal del Campus de Álava ... Sitios sugeridos Más complementos

BILATU 2.4.1 ::

Unidad del País Vasco Euzko Herriko Unibertsitatea

BILATU

Inicio euskera castellano UPV/EHU 1 de Febrero de 2010

Estás en: Inicio / Login

Recuperar contraseña
Recuperar
Recuperar vía móvil
Administradores de contraseñas
Visualizar
Login
Contraseña
Modificar
Quién soy yo
Búsqueda avanzada
Búsqueda
Administración
Administrador

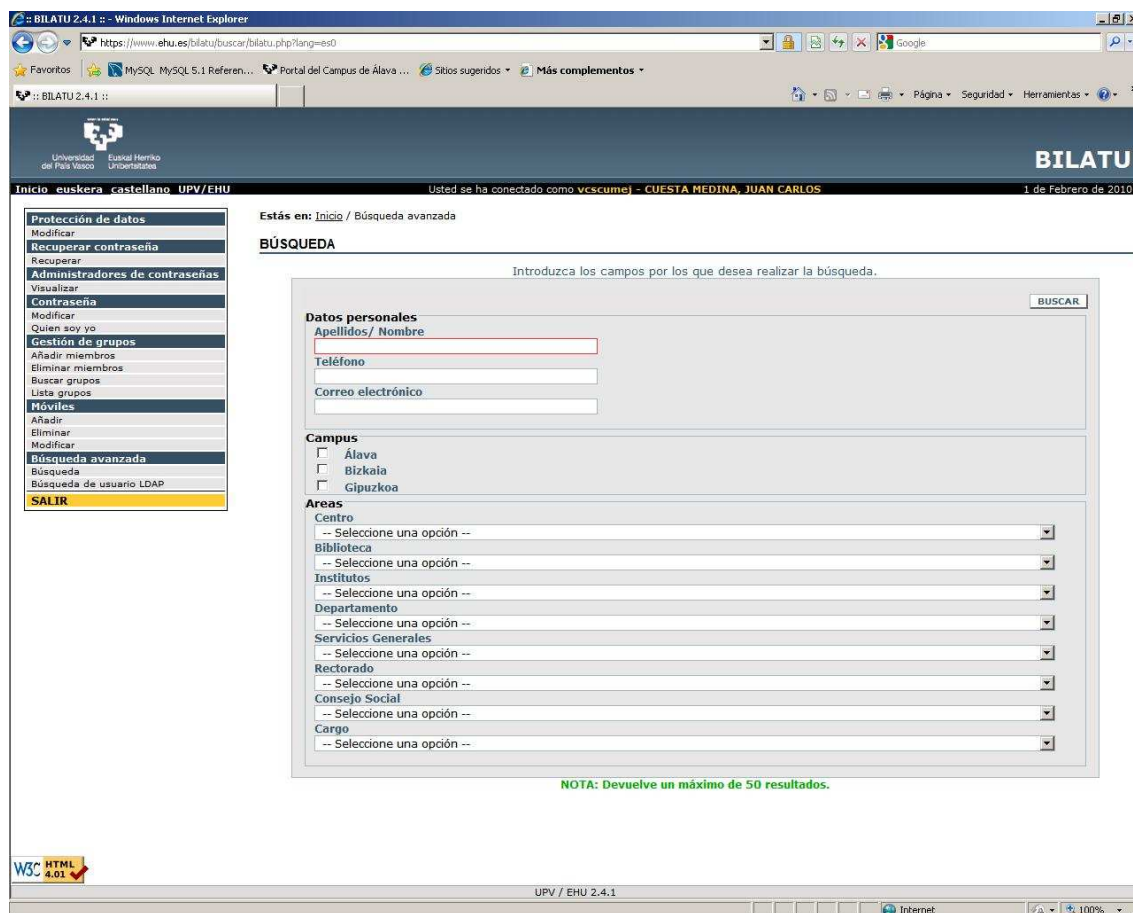
Bienvenido a Bilatu
Introduzca el usuario y la contraseña ldap

*Usuario LDAP vcscumej
*Contraseña *****
ENTRAR

W3C HTML 4.01

UPV / EHU 2.4.1

Internet 100%



BILATU 2.4.1 - Windows Internet Explorer

https://www.ehu.es/bilatu/buscar/bilatu.php?lang=es0

Inicio euskera castellano UPV/EHU

Usted se ha conectado como **vcscumej** - **CUESTA MEDINA, JUAN CARLOS** 1 de Febrero de 2010

BILATU

Estás en: Inicio / Búsqueda avanzada

BÚSQUEDA

Introduzca los campos por los que desea realizar la búsqueda.

Datos personales

Apellidos/ Nombre

Teléfono

Correo electrónico

Campus

☐ Álava

☐ Bizkaia

☐ Gipuzkoa

Áreas

Centro -- Seleccione una opción --

Biblioteca -- Seleccione una opción --

Institutos -- Seleccione una opción --

Departamento -- Seleccione una opción --

Servicios Generales -- Seleccione una opción --

Rectorado -- Seleccione una opción --

Consejo Social -- Seleccione una opción --

Cargo -- Seleccione una opción --

NOTA: Devuelve un máximo de 50 resultados.

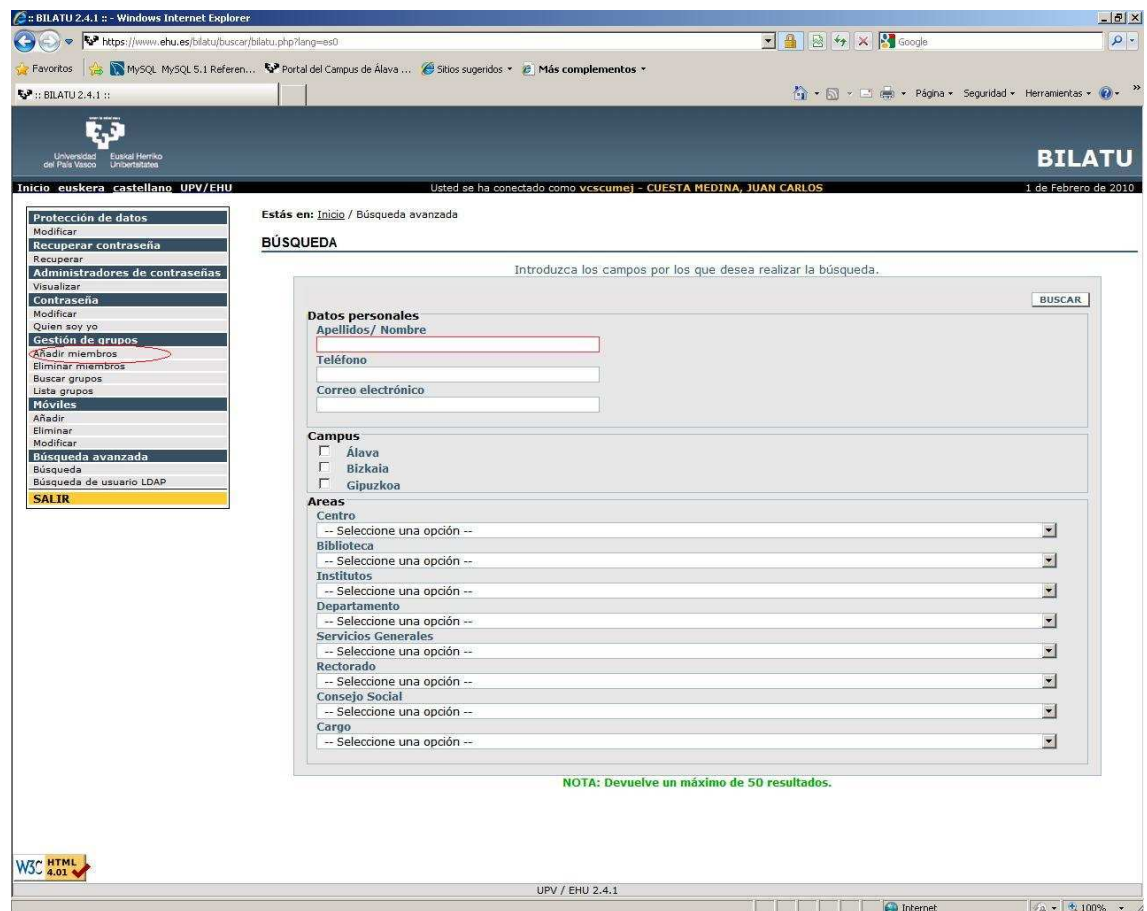
UPV / EHU 2.4.1

A partir de la pantalla anterior podremos realizar las siguientes tareas de administración:

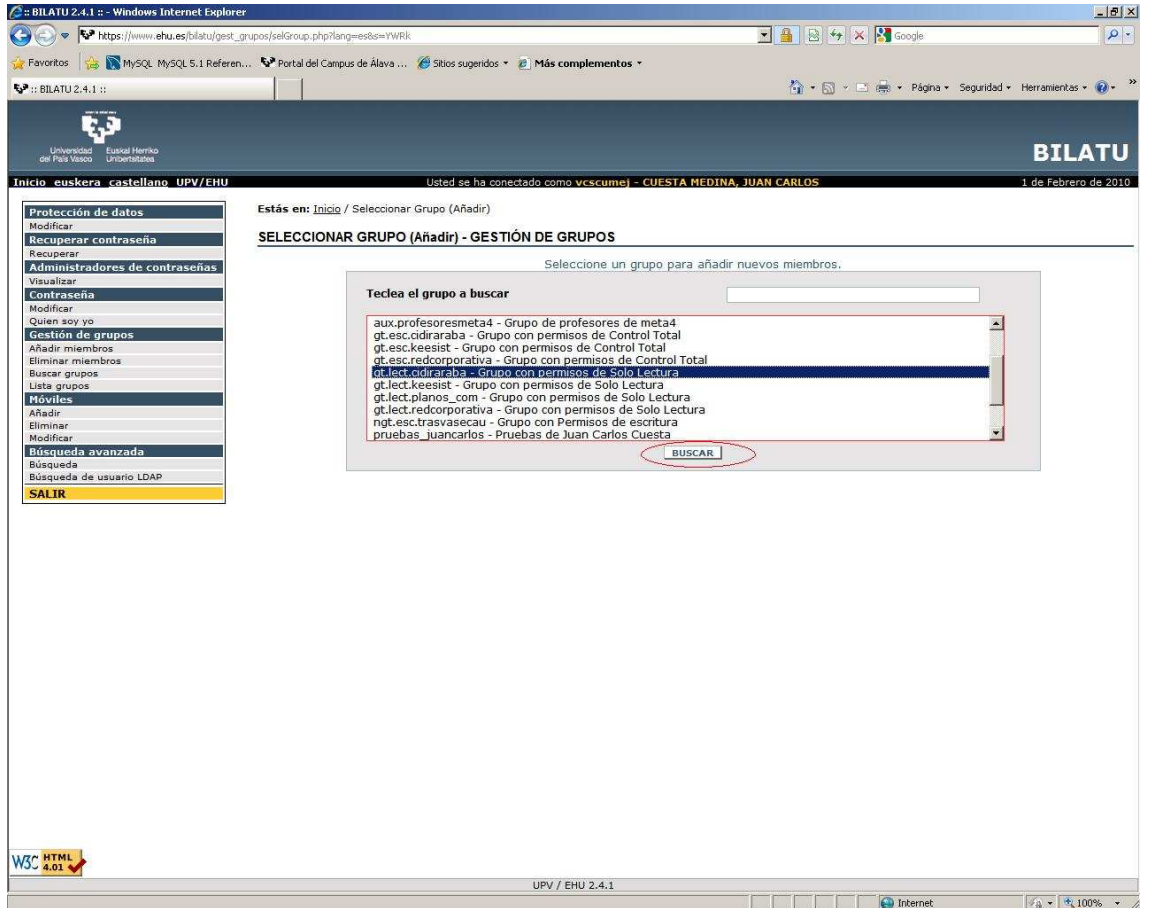
2.1 AÑADIR MIEMBROS A UN GRUPO

Con esta opción añadiremos miembros al grupo de permisos de lectura y escritura o al grupo de permisos de sólo lectura. De esta forma estamos permitiendo el acceso a la carpeta a los usuarios que hayamos incluido en los grupos.

Un ejemplo de secuencia de pantallas sería:



Seleccionamos la opción “Añadir miembros” en el menú de la izquierda.



BILATU 2.4.1 - Windows Internet Explorer

https://www.ehu.es/bilatu/gest_grupos/seleGroup.php?lang=es&es=YWRk

Favorites MySQL MySQL 5.1 Referen... Portal del Campus de Álava ... Sitios sugeridos Más complementos

BILATU 2.4.1 ::

Universidad del País Vasco Euskal Herriko Unibertsitatea

BILATU

Inicio euskera castellano UPV/EHU

Usted se ha conectado como vcsujmej - CUESTA MEDINA, JUAN CARLOS

1 de Febrero de 2010

Estás en: Inicio / Seleccionar Grupo (Añadir)

SELECCIONAR GRUPO (Añadir) - GESTIÓN DE GRUPOS

Seleccione un grupo para añadir nuevos miembros.

Teclea el grupo a buscar

aux.profesoresmeta4 - Grupo de profesores de meta4
gt.esc.cidraraba - Grupo con permisos de Control Total
gt.esc.keesist - Grupo con permisos de Control Total
gt.esc.redcorporativa - Grupo con permisos de Control Total
gt.lect.keesist - Grupo con permisos de Solo Lectura
gt.lect.planos_com - Grupo con permisos de Solo Lectura
gt.lect.redcorporativa - Grupo con permisos de Solo Lectura
ngt.esc.trasvasecau - Grupo con Permisos de escritura
pruebas_juancarlos - Pruebas de Juan Carlos Cuesta

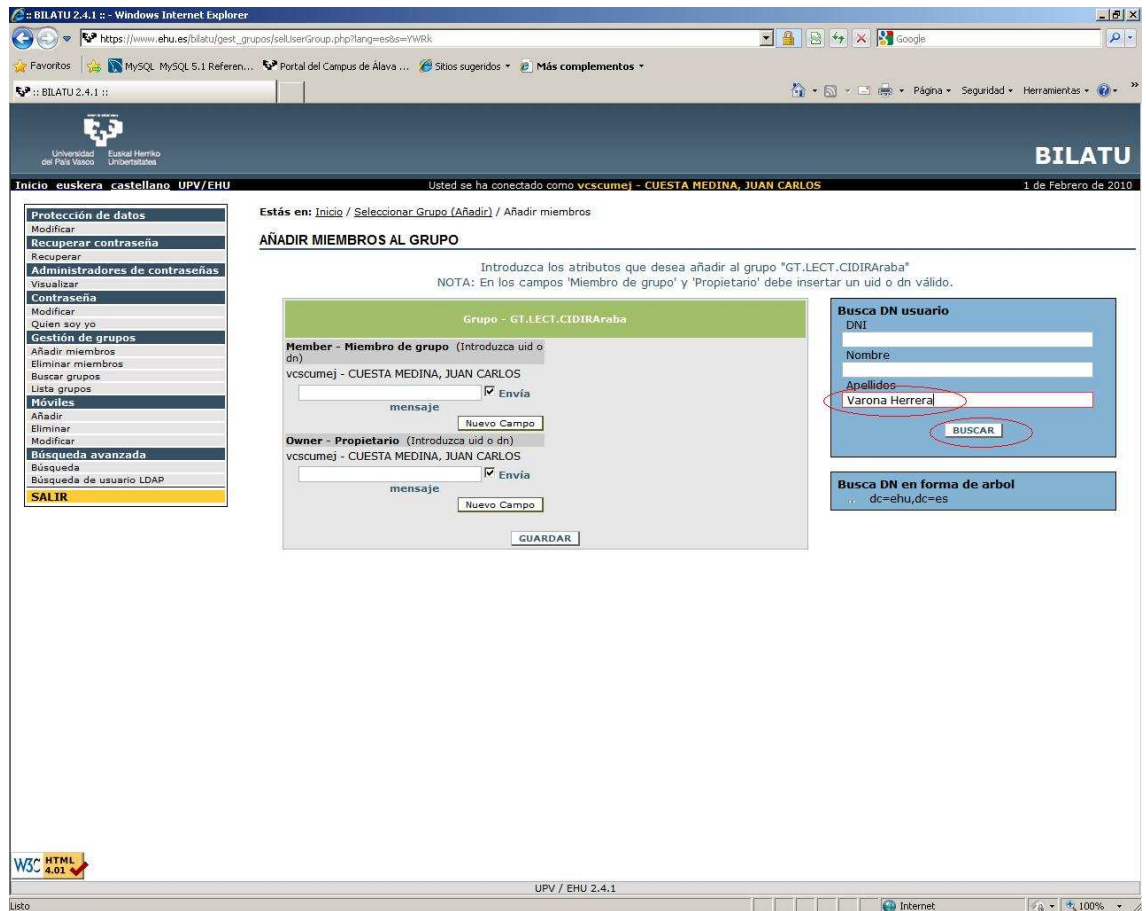
BUSCAR

W3C HTML 4.01

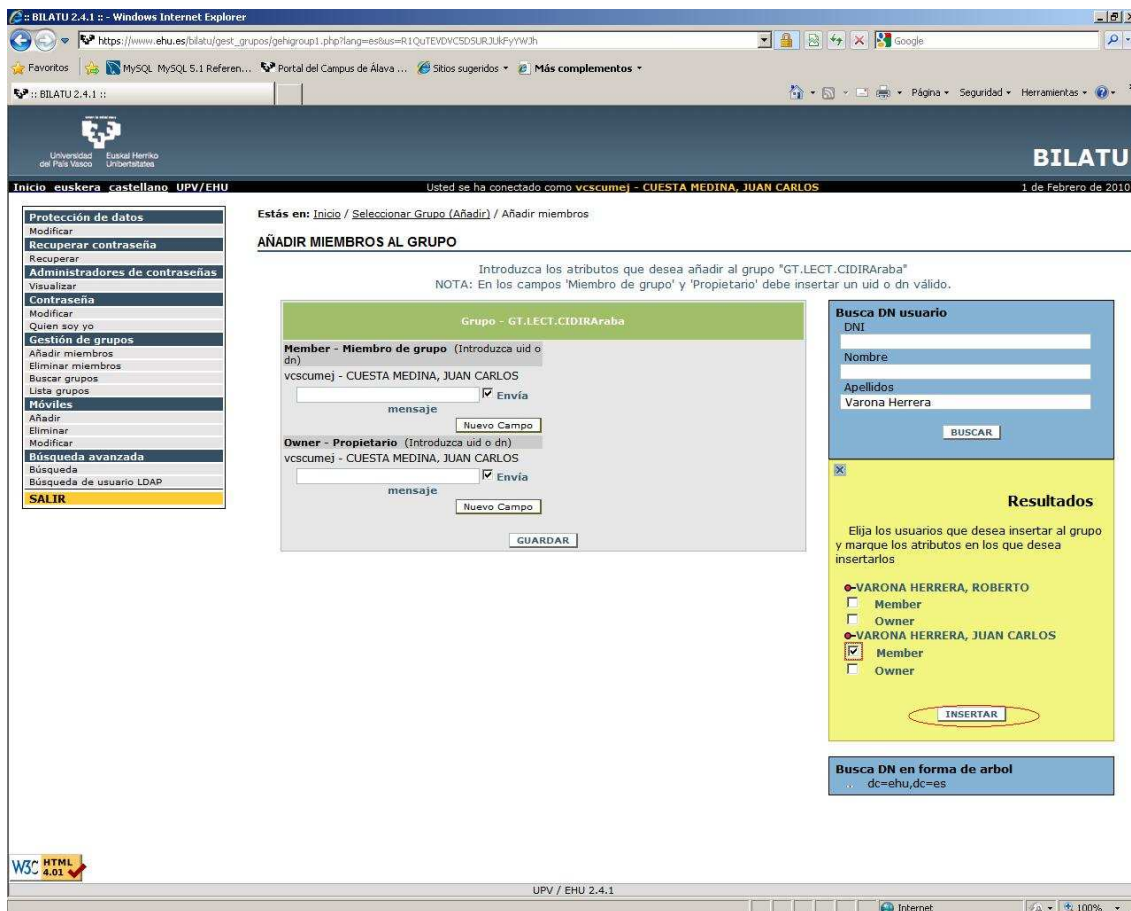
UPV / EHU 2.4.1

Internet

Seleccionamos el grupo en el que queremos añadir los usuarios y pulsamos en buscar.



En el formulario azul de la derecha introducimos los apellidos del usuario que queremos añadir al grupo y pulsamos en buscar.



Debajo del usuario en cuestión seleccionamos la opción “Member” y pulsamos en “INSERTAR”.

BILATU 2.4.1 - Windows Internet Explorer

https://www.ehu.es/bilatu/gest_grupos/gehigroup1.php?lang=es&us=R1QutEVDVCSURJkFyYVJh

Favorites MySQL MySQL 5.1 Referen... Portal del Campus de Álava ... Sitios sugeridos Más complementos

BILATU 2.4.1 ::

Universidad del País Vasco Euskal Herriko Unibertsitatea

BILATU

Inicio euskera castellano UPV/EHU

Usted se ha conectado como **vcscumej - CUESTA MEDINA, JUAN CARLOS** 1 de Febrero de 2010

Estás en: Inicio / Seleccionar Grupo (Añadir) / Añadir miembros

AÑADIR MIEMBROS AL GRUPO

Introduzca los atributos que desea añadir al grupo "GT.LECT.CIDIRAraba"

NOTA: En los campos 'Miembro de grupo' y 'Propietario' debe insertar un uid o dn válido.

Grupo - GT.LECT.CIDIRAraba

Member - Miembro de grupo (Introduzca uid o dn)

vcscumej - CUESTA MEDINA, JUAN CARLOS

uid=vcsvahej,ou=people,dc=ehu ☒ Envía mensaje

Owner - Propietario (Introduzca uid o dn)

vcscumej - CUESTA MEDINA, JUAN CARLOS

☒ Envía mensaje

Busca DN usuario

DNI

Nombre

Apellidos

Varona Herrera

Busca DN en forma de arbol

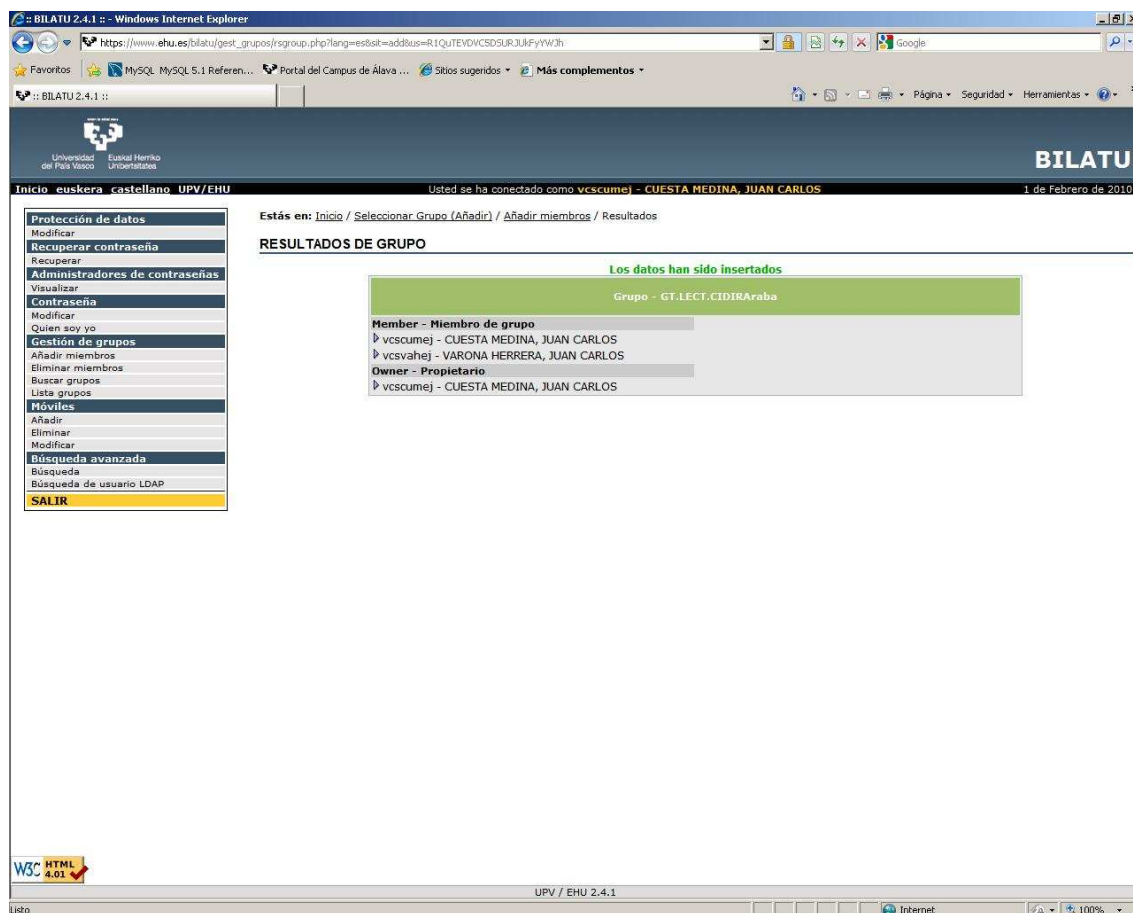
... dc=ehu,dc=es

W3C HTML 4.01

UPV / EHU 2.4.1

Listo Internet 100%

Pulsamos en “GUARDAR”.



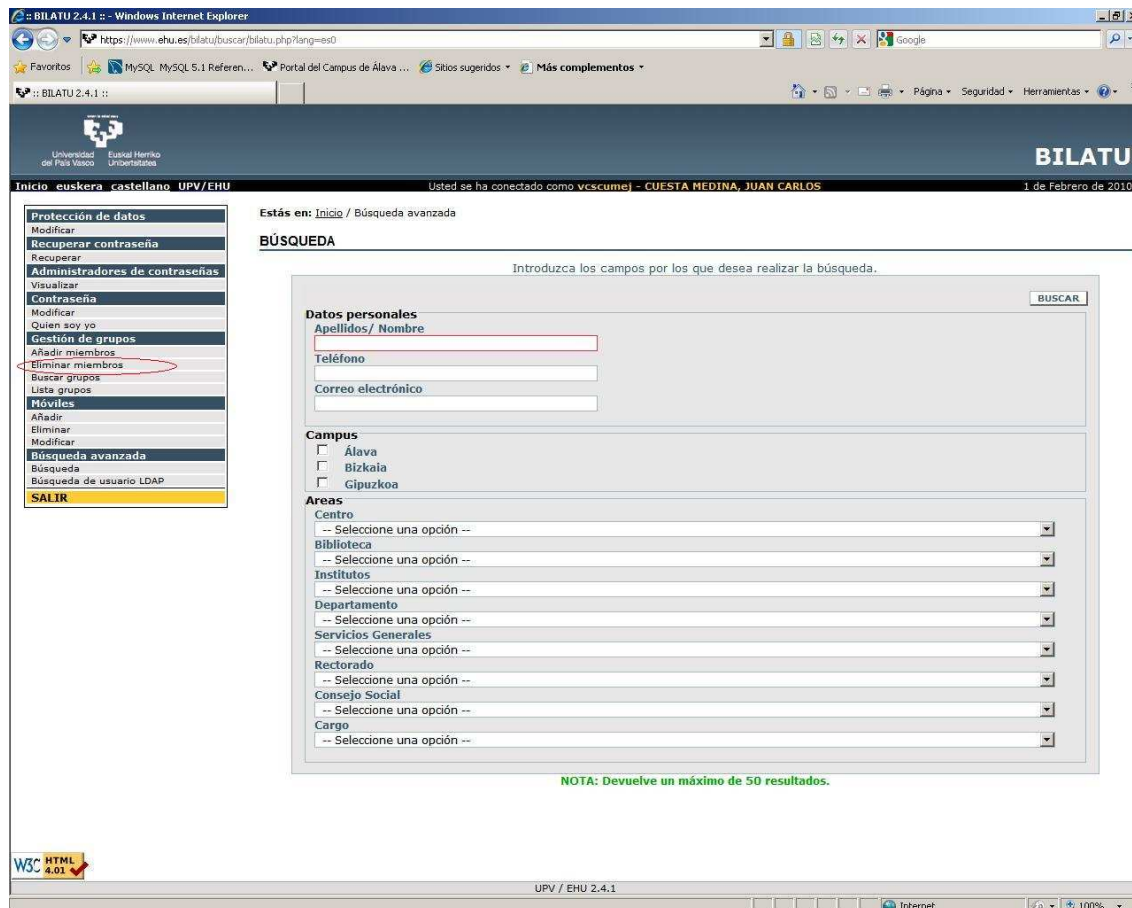
Comprobamos que nos aparece el usuario que acabamos de incluir dentro del listado.

Con esto hemos completado la operación de añadir un miembro al grupo.

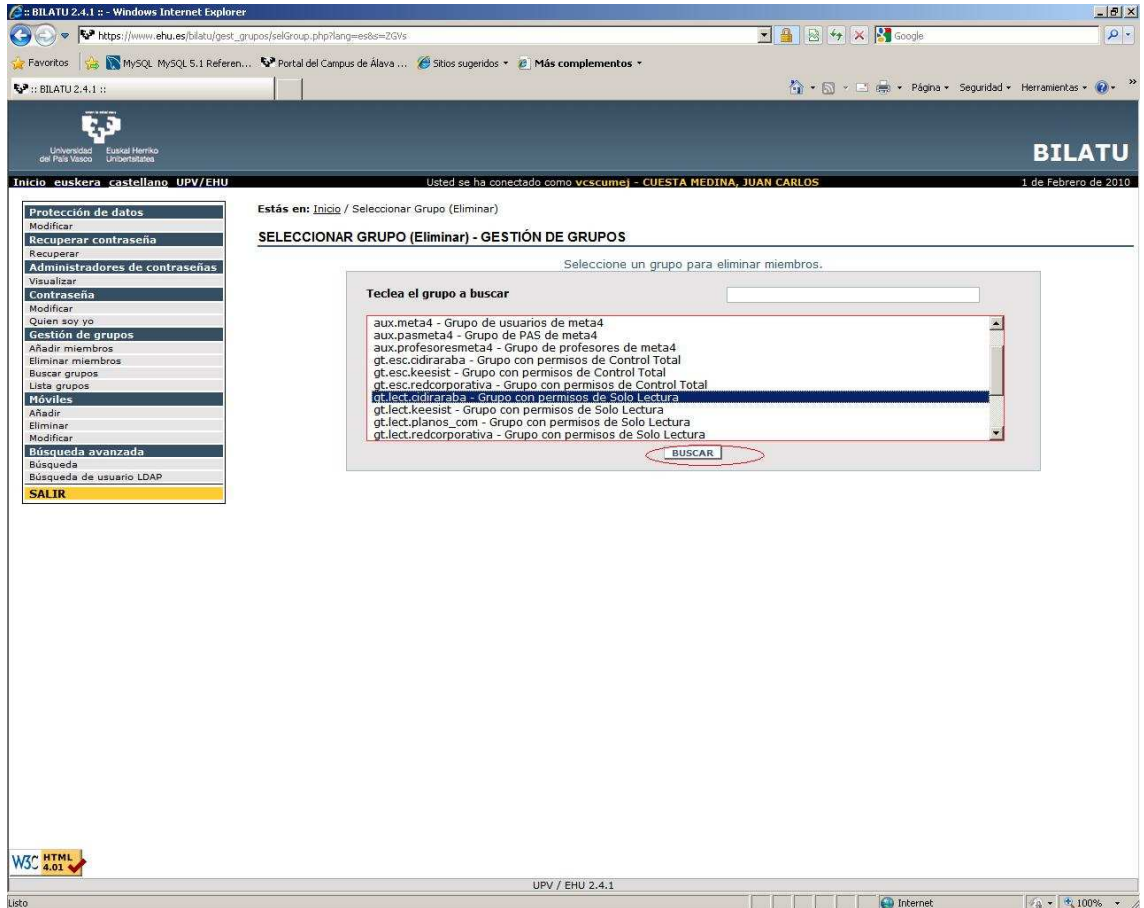
2.2 ELIMINAR MIEMBROS DE UN GRUPO

Con esta opción borraremos miembros del grupo de permisos de lectura y escritura o del grupo de permisos de solo lectura. De esta forma estamos negando el acceso a la carpeta a los usuarios que hayamos eliminado de los grupos.

Un ejemplo de secuencia de pantallas sería:



Seleccionamos la opción “Eliminar miembros” en el menú de la izquierda.



BILATU 2.4.1 - Windows Internet Explorer

https://www.ehu.es/bilatu/gest_grupos/seleGroup.php?lang=ests=ZGVs

Favorites MySQL MySQL 5.1 Referen... Portal del Campus de Álava ... Sitios sugeridos Más complementos

BILATU 2.4.1 ::

Universidad del País Vasco Euskal Herriko Unibertsitatea

BILATU

Inicio euskera castellano UPV/EHU

Usted se ha conectado como vcsujmej - CUESTA MEDINA, JUAN CARLOS

1 de Febrero de 2010

Estás en: Inicio / Seleccionar Grupo (Eliminar)

SELECCIONAR GRUPO (Eliminar) - GESTIÓN DE GRUPOS

Seleccione un grupo para eliminar miembros.

Teclea el grupo a buscar

aux.meta4 - Grupo de usuarios de meta4
aux.pasmeta4 - Grupo de PAS de meta4
aux.profesoresmeta4 - Grupo de profesores de meta4
gt.esc.cidraraba - Grupo con permisos de Control Total
gt.esc.keesist - Grupo con permisos de Control Total
gt.esc.redcorporativa - Grupo con permisos de Control Total
gt.lect.cidraraba - Grupo con permisos de Solo Lectura
gt.lect.keesist - Grupo con permisos de Solo Lectura
gt.lect.planos_com - Grupo con permisos de Solo Lectura
gt.lect.redcorporativa - Grupo con permisos de Solo Lectura

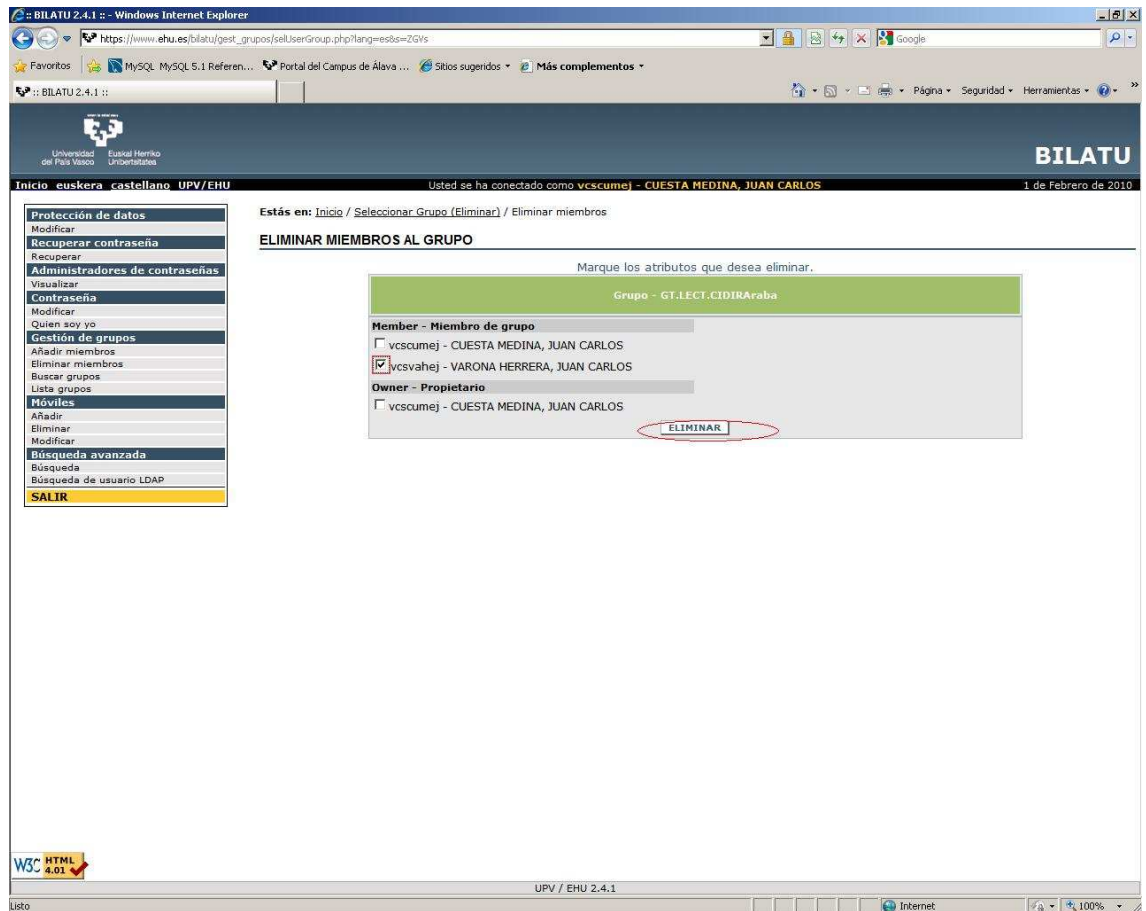
BUSCAR

W3C HTML 4.01

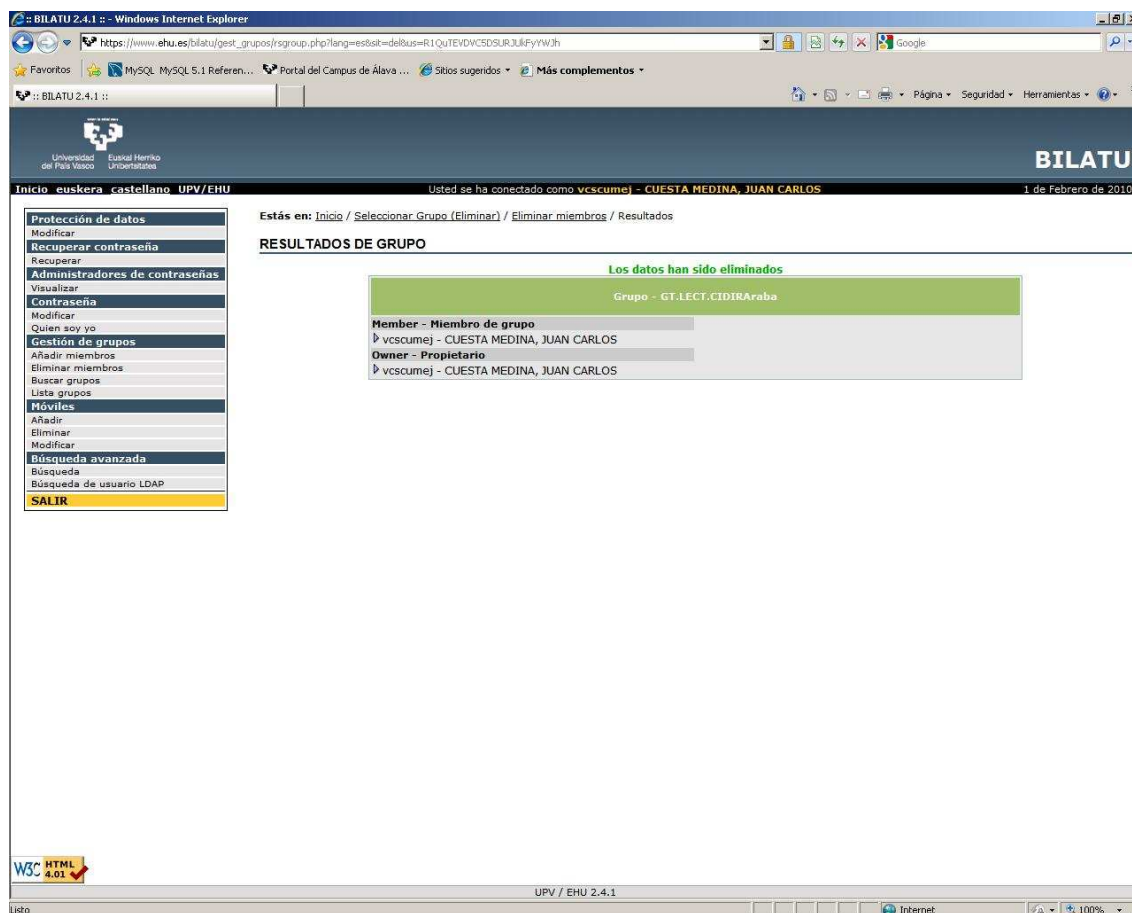
UPV / EHU 2.4.1

Listo Internet 100%

Seleccionamos el grupo y pulsamos en “BUSCAR”.



Seleccionamos el usuario y pulsamos en “ELIMINAR”.



Comprobamos que ya no aparece el usuario que acabamos de eliminar.

Con esto hemos completado la operación de eliminar un miembro del grupo.

2.3 CAMBIO DE ADMINISTRADOR DE UN GRUPO

El cambio de administrador de una carpeta se hará en dos fases, respetando el orden indicado:

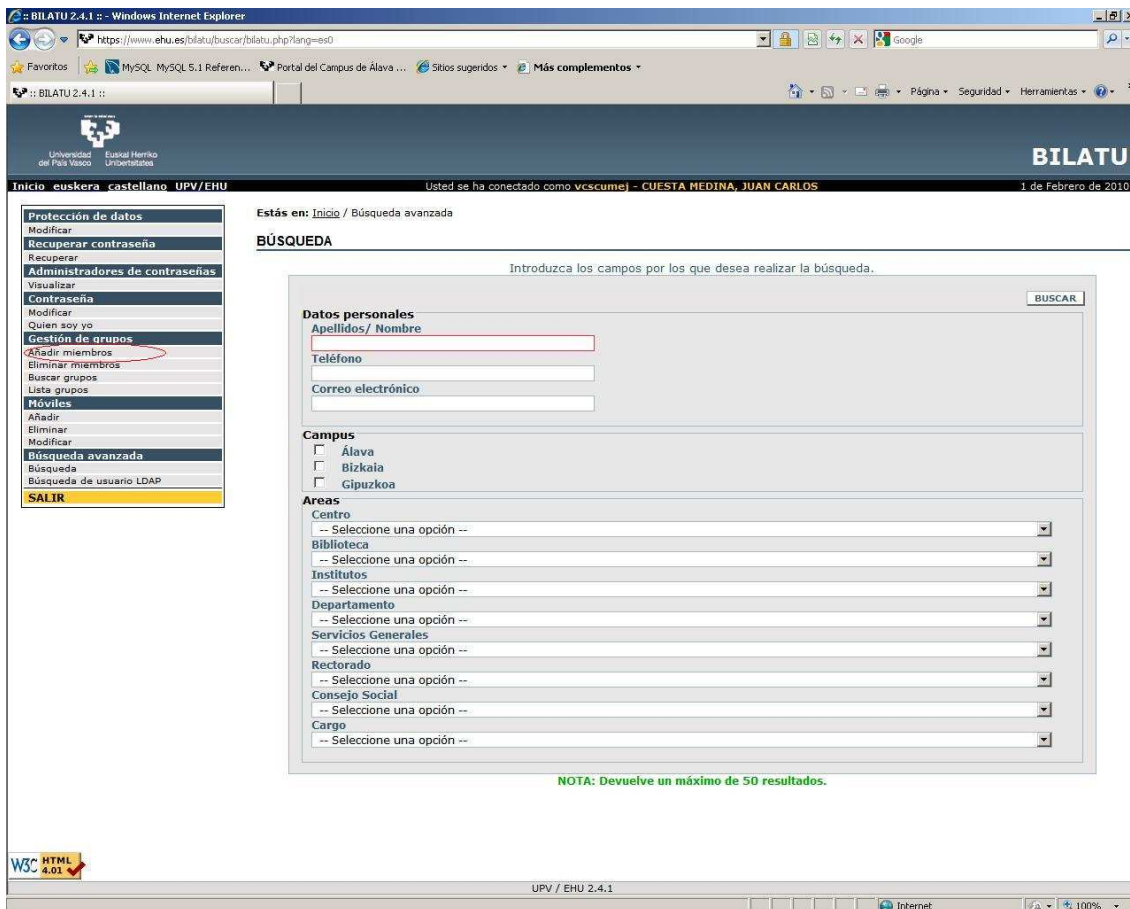
- En primer lugar deberemos añadir el nuevo administrador (propietario en el interface web) a los dos grupos asociados a la carpeta a través de la opción “**Añadir Miembros**”.

- Una vez añadido el nuevo administrador a los dos grupos podremos borrarlos (o podrá hacerlo el nuevo administrador) como administradores (propietario en el interface web) de los dos grupos a través de la opción “**Eliminar Miembros**”.

	<h1>Administración GORDETALDE</h1>	
	Fecha / Data 01/02/2010	Página / Orrialdea 17 / 26

Estas dos operaciones deberemos hacerlas para los dos grupos, el de lectura y el de escritura, aunque en el ejemplo aparece sólo la secuencia correspondiente al grupo de lectura.

Un ejemplo de secuencia de pantallas sería (los primeros pasos son idénticos a añadir un miembro):



Estás en: [Inicio](#) / Búsqueda avanzada

BÚSQUEDA

Introduzca los campos por los que desea realizar la búsqueda.

Datos personales

Apellidos/ Nombre

Teléfono

Correo electrónico

Campus

☐ Alava

☐ Bizkaia

☐ Gipuzkoa

Áreas

Centro -- Seleccione una opción --

Biblioteca -- Seleccione una opción --

Institutos -- Seleccione una opción --

Departamento -- Seleccione una opción --

Servicios Generales -- Seleccione una opción --

Rectorado -- Seleccione una opción --

Consejo Social -- Seleccione una opción --

Cargo -- Seleccione una opción --

NOTA: Devuelve un máximo de 50 resultados.

UPV / EHU 2.4.1

BILATU 2.4.1 :: Windows Internet Explorer

https://www.ehu.es/bilatu/gest_grupos/seleGroup.php?lang=es&es=YWRk

Favorites MySQL MySQL 5.1 Referen... Portal del Campus de Álava ... Sitios sugeridos Más complementos

BILATU 2.4.1 ::

Universidad del País Vasco Euskal Herriko Unibertsitatea

BILATU

Inicio euskera castellano UPV/EHU

Usted se ha conectado como **vcscumej** - **CUESTA MEDINA, JUAN CARLOS** 1 de Febrero de 2010

Estás en: [Inicio](#) / Seleccionar Grupo (Añadir)

SELECCIONAR GRUPO (Añadir) - GESTIÓN DE GRUPOS

Seleccione un grupo para añadir nuevos miembros.

Teclea el grupo a buscar

- aux.profesoresmeta4 - Grupo de profesores de meta4
- gt.esc.cidraraba - Grupo con permisos de Control Total
- gt.esc.keesist - Grupo con permisos de Control Total
- gt.esc.redcorporativa - Grupo con permisos de Control Total
- gt.esc.redcorporativa - Grupo con permisos de Solo Lectura**
- gt.lect.keesist - Grupo con permisos de Solo Lectura
- gt.lect.planos_com - Grupo con permisos de Solo Lectura
- gt.lect.redcorporativa - Grupo con permisos de Solo Lectura
- ngt.esc.trasvasecau - Grupo con Permisos de escritura
- pruebas_juancarlos - Pruebas de Juan Carlos Cuesta

BUSCAR

W3C HTML 4.01

UPV / EHU 2.4.1

Internet 100%

BILATU 2.4.1 - Windows Internet Explorer

https://www.ehu.es/bilatu/gest_grupos/ctrlUserGroup.php?lang=es&s=YWRk

Favorites MySQL MySQL 5.1 Referen... Portal del Campus de Álava ... Sitios sugeridos Más complementos

BILATU 2.4.1 ::

Universidad del País Vasco Euskal Herriko Unibertsitatea

BILATU

Inicio euskera castellano UPV/EHU

Usted se ha conectado como vscumej - CUESTA MEDINA, JUAN CARLOS

1 de Febrero de 2010

Estás en: Inicio / Seleccionar Grupo (Añadir) / Añadir miembros

AÑADIR MIEMBROS AL GRUPO

Introduzca los atributos que desea añadir al grupo "GT.LECT.CIDIRAraba"

NOTA: En los campos 'Miembro de grupo' y 'Propietario' debe insertar un uid o dn válido.

Grupo - GT.LECT.CIDIRAraba

Member - Miembro de grupo (Introduzca uid o dn)

vscumej - CUESTA MEDINA, JUAN CARLOS

☒ Envía

mensaje

Owner - Propietario (Introduzca uid o dn)

vscumej - CUESTA MEDINA, JUAN CARLOS

☒ Envía

mensaje

Busca DN usuario

DNI

Nombre

Apellidos

Varona Herrera

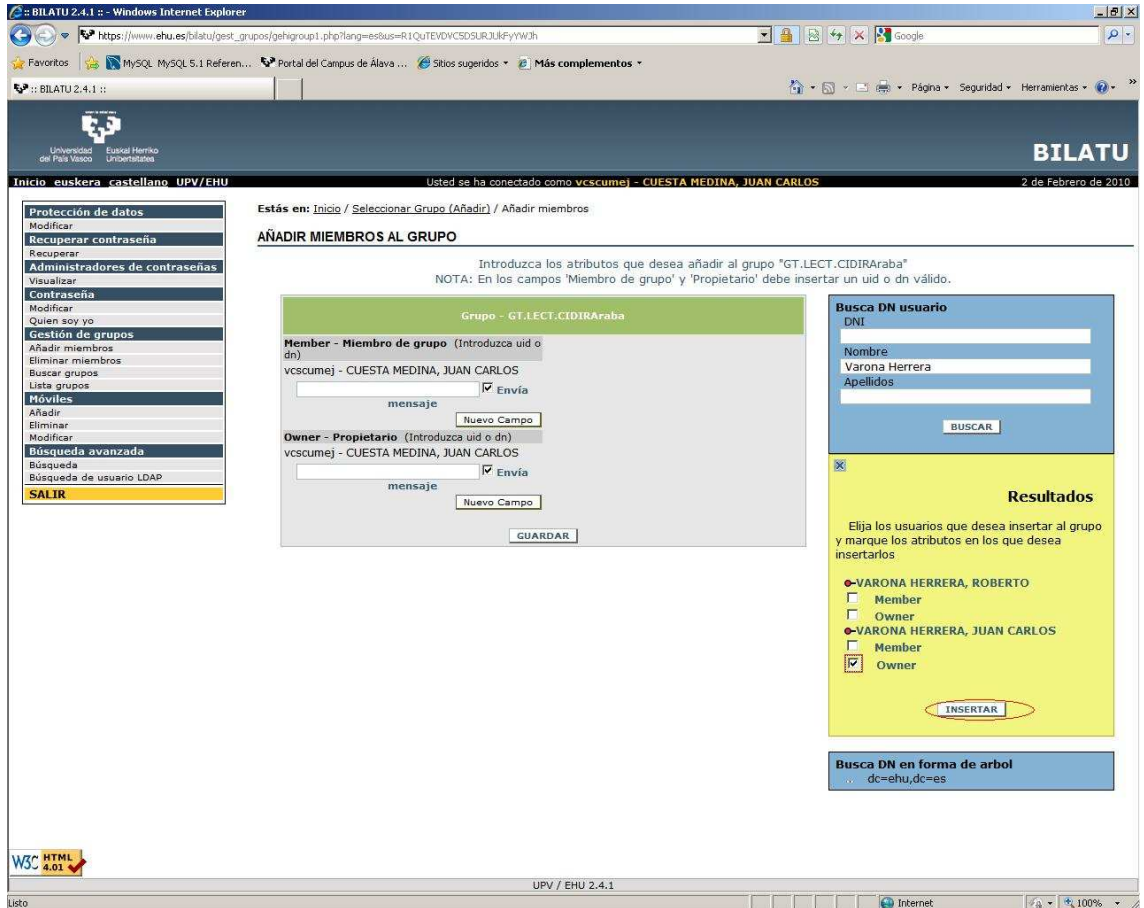
Busca DN en forma de arbol

... dc=ehu,dc=es

W3C HTML 4.01

UPV / EHU 2.4.1

Listo Internet 100%



Estás en: Inicio / Seleccionar Grupo (Añadir) / Añadir miembros

AÑADIR MIEMBROS AL GRUPO

Introduzca los atributos que desea añadir al grupo "GT.LECT.CIDIRAraba"
NOTA: En los campos 'Miembro de grupo' y 'Propietario' debe insertar un uid o dn válido.

Grupo - GT.LECT.CIDIRAraba

Member - Miembro de grupo (Introduzca uid o dn)

vcscumej - CUESTA MEDINA, JUAN CARLOS

☒ Envía

mensaje

Owner - Propietario (Introduzca uid o dn)

vcscumej - CUESTA MEDINA, JUAN CARLOS

☒ Envía

mensaje

Busca DN usuario

DNI

Nombre

Varona Herrera

Apellidos

Resultados

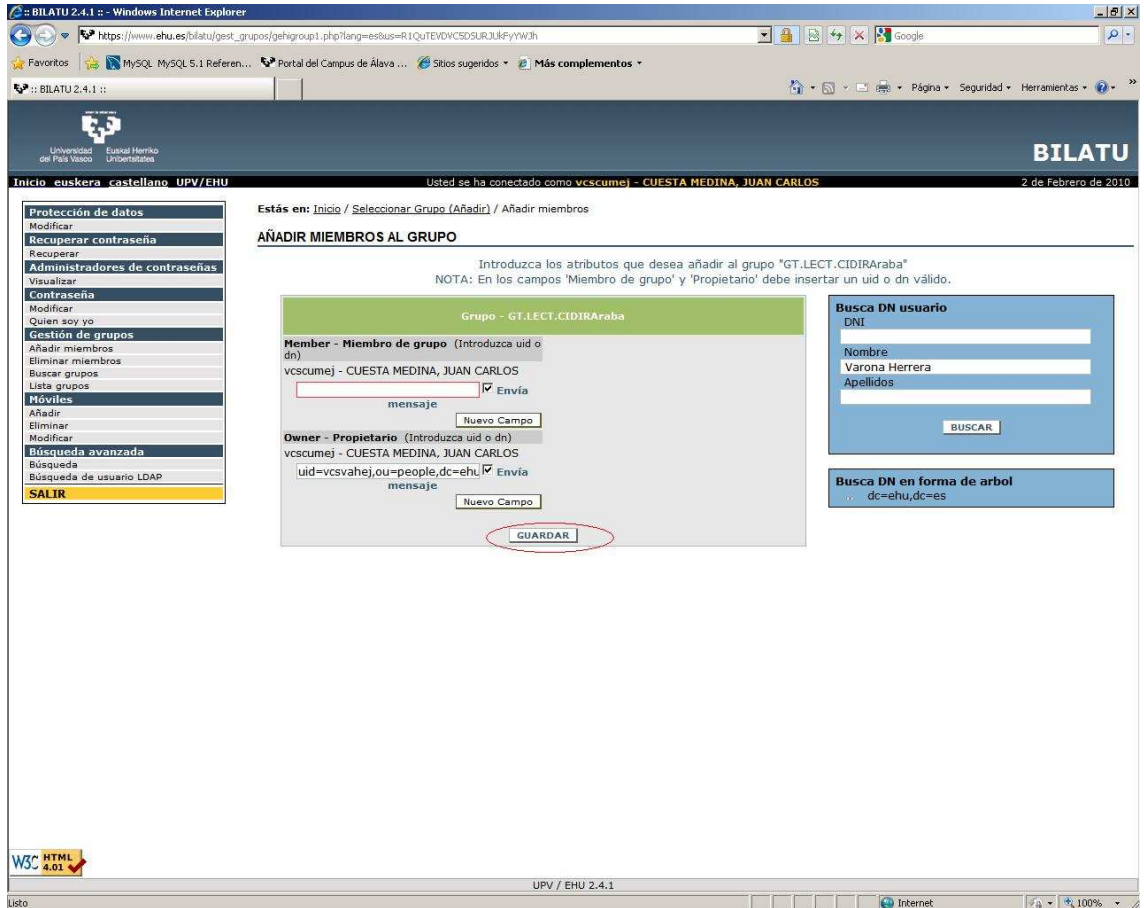
Elija los usuarios que desea insertar al grupo y marque los atributos en los que desea insertarlos

- ☒ VARONA HERRERA, ROBERTO
 - ☐ Member
 - ☐ Owner
- ☒ VARONA HERRERA, JUAN CARLOS
 - ☐ Member
 - ☒ Owner

Busca DN en forma de arbol

... dc=ehu,dc=es

En este caso seleccionaremos la opción "Owner" debajo del usuario.



BILATU 2.4.1 - Windows Internet Explorer

https://www.ehu.es/bilatu/gest_grupos/gehigroup1.php?lang=es&us=R1QutEVDVCSURJkFyYwJh

Inicio euskera castellano UPV/EHU

Usted se ha conectado como **vcscumej - CUESTA MEDINA, JUAN CARLOS**

2 de Febrero de 2010

Protección de datos

- Modificar
- Recuperar contraseña
- Administradores de contraseñas
- Contraseña
- Gestión de grupos
- Móviles
- Búsqueda avanzada
- SALIR

AÑADIR MIEMBROS AL GRUPO

Introduzca los atributos que desea añadir al grupo "GT.LECT.CIDIRAraba"

NOTA: En los campos 'Miembro de grupo' y 'Propietario' debe insertar un uid o dn válido.

Grupo - GT.LECT.CIDIRAraba

Member - Miembro de grupo (Introduzca uid o dn)

vcscumej - CUESTA MEDINA, JUAN CARLOS

☒ Envía

Owner - Propietario (Introduzca uid o dn)

vcscumej - CUESTA MEDINA, JUAN CARLOS

uid=vcsvahej,ou=people,dc=ehu ☒ Envía

Busca DN usuario

DNI

Nombre

Varona Herrera

Apellidos

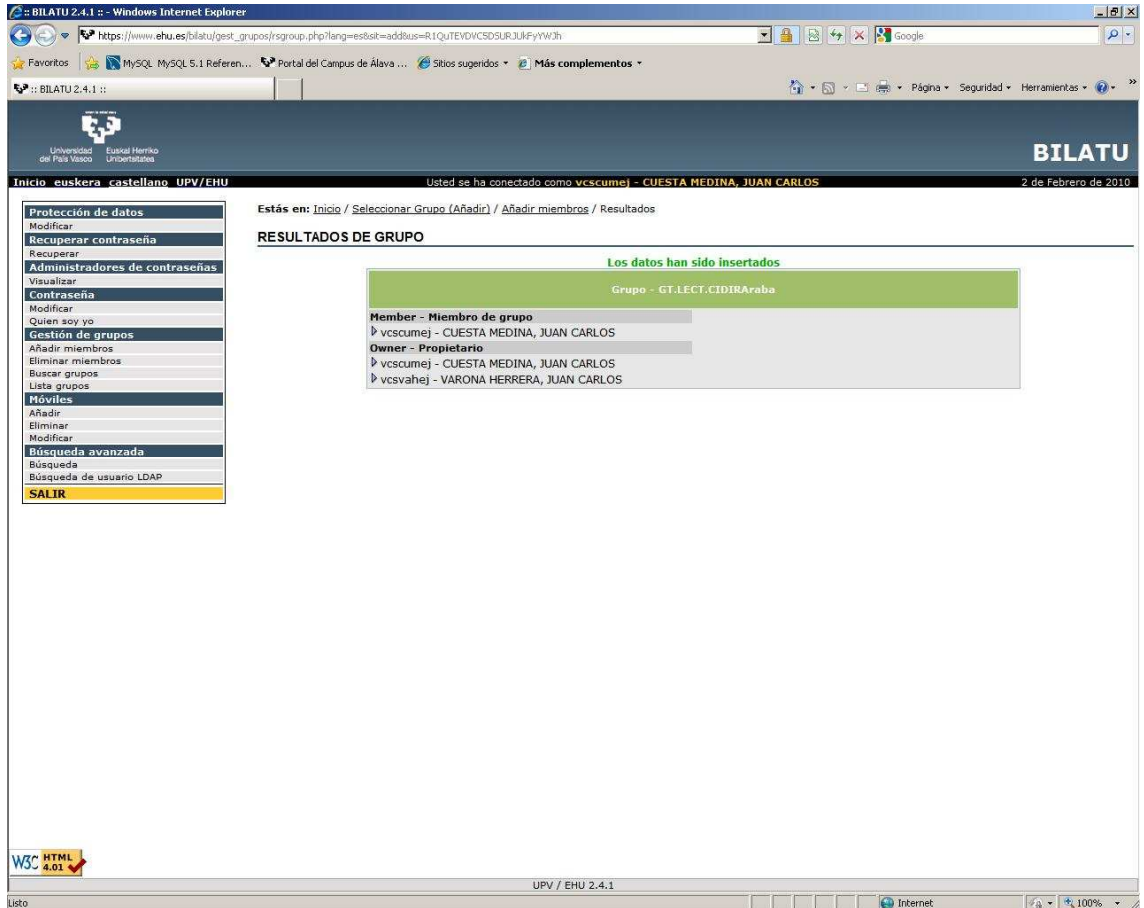
Busca DN en forma de arbol

dc=ehu,dc=es

GUARDAR

UPV / EHU 2.4.1

Como podemos ver el usuario elegido aparece ahora en la parte de propietarios.



Ya hemos completado la parte de añadir al nuevo administrador. Nos faltaría borrar el administrador anterior, lo que haremos a través de la opción “Eliminar miembros”, con la siguiente secuencia de ejemplo:

BILATU 2.4.1 - Windows Internet Explorer

https://www.ehu.es/bilatu/gest_grupos/sgroup.php?lang=est&us=RTQITEYDVCSDSURJUKFYWJh

Favorites MySQL MySQL 5.1 Referen... Portal del Campus de Álava ... Sitios sugeridos Más complementos

BILATU 2.4.1 ::

Universidad del País Vasco Euzko Herriko Unibertsitatea

BILATU

Inicio euskera castellano UPV/EHU

Usted se ha conectado como vcscumej - CUESTA MEDINA, JUAN CARLOS

2 de Febrero de 2010

Estás en: Inicio / Seleccionar Grupo (Añadir) / Añadir miembros / Resultados

RESULTADOS DE GRUPO

Los datos han sido insertados

Grupo - GT-LECT.CIDIRAraba

Member - Miembro de grupo
vcscumej - CUESTA MEDINA, JUAN CARLOS
Owner - Propietario
vcscumej - CUESTA MEDINA, JUAN CARLOS
vcsvahej - VARONA HERRERA, JUAN CARLOS

W3C HTML 4.01

UPV / EHU 2.4.1

Internet 100%

BILATU 2.4.1 :: Windows Internet Explorer

https://www.ehu.es/bilatu/gest_grupos/seleGroup.php?lang=es&sts=2GVs

Favoritos MySQL MySQL 5.1 Referen... Portal del Campus de Álava ... Sitios sugeridos Más complementos

BILATU 2.4.1 ::

Universidad del País Vasco Euskal Herriko Unibertsitatea

BILATU

Inicio euskera castellano UPV/EHU

Usted se ha conectado como vcsujmej - CUESTA MEDINA, JUAN CARLOS

1 de Febrero de 2010

Estás en: Inicio / Seleccionar Grupo (Eliminar)

SELECCIONAR GRUPO (Eliminar) - GESTIÓN DE GRUPOS

Seleccione un grupo para eliminar miembros.

Teclea el grupo a buscar

aux.meta4 - Grupo de usuarios de meta4
aux.pasmeta4 - Grupo de PAS de meta4
aux.profesoresmeta4 - Grupo de profesores de meta4
gt.esc.cidraraba - Grupo con permisos de Control Total
gt.esc.keesist - Grupo con permisos de Control Total
gt.esc.redcorporativa - Grupo con permisos de Control Total
gt.lect.cidraraba - Grupo con permisos de Solo Lectura
gt.lect.keesist - Grupo con permisos de Solo Lectura
gt.lect.planos_com - Grupo con permisos de Solo Lectura
gt.lect.redcorporativa - Grupo con permisos de Solo Lectura

BUSCAR

W3C HTML 4.01

UPV / EHU 2.4.1

Internet 100%

BILATU 2.4.1 - Windows Internet Explorer

https://www.ehu.es/bilatu/gest_grupos/eliminarUserGroup.php?lang=es&ss=ZGYS

Favorites MySQL MySQL 5.1 Referen... Portal del Campus de Álava ... Sitios sugeridos Más complementos

BILATU 2.4.1 ::

Universidad del País Vasco Euzko Herriko Unibertsitatea

BILATU

Inicio euskera castellano UPV/EHU

Usted se ha conectado como **vcscumej - CUESTA MEDINA, JUAN CARLOS** 2 de Febrero de 2010

Estás en: Inicio / Seleccionar Grupo (Eliminar) / Eliminar miembros

ELIMINAR MIEMBROS AL GRUPO

Marque los atributos que desea eliminar.

Grupo - GT-LECT.CIDIRAraba

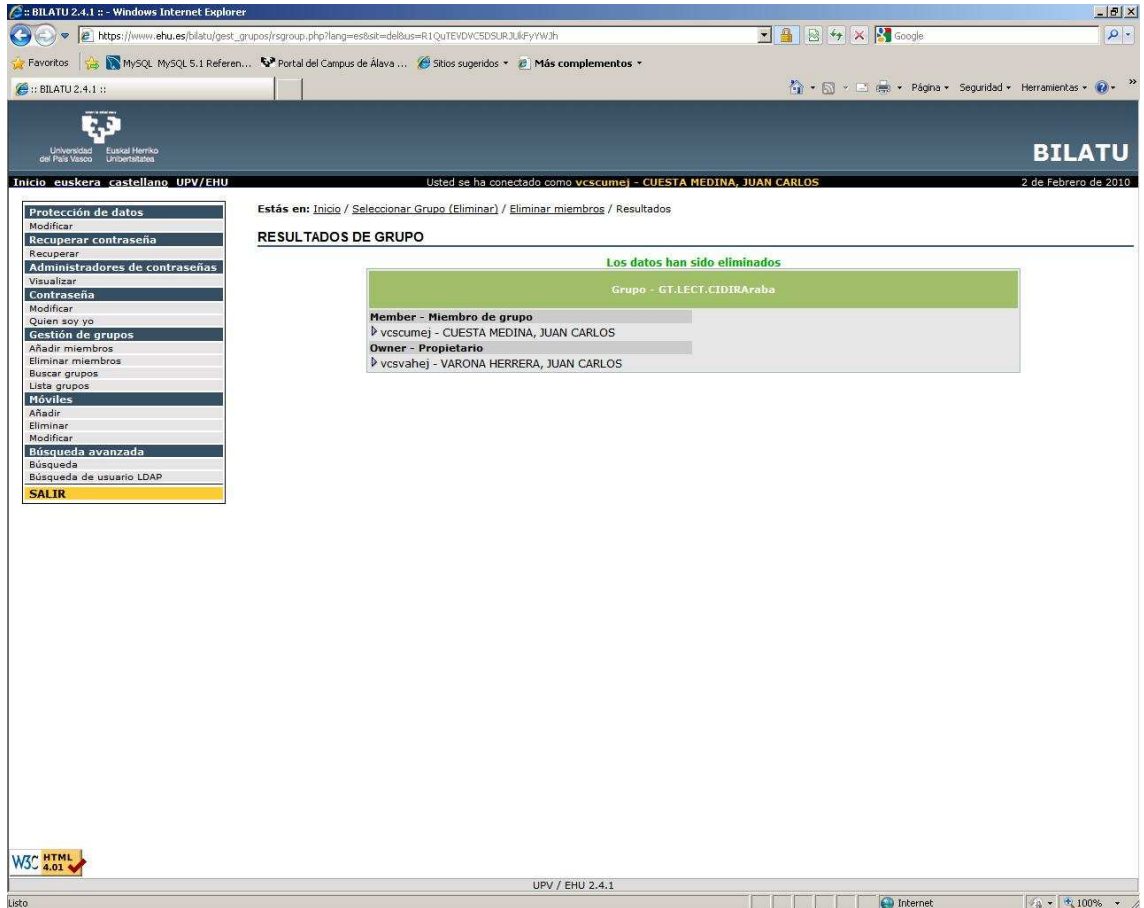
Member - Miembro de grupo	
<input type="checkbox"/>	vcscumej - CUESTA MEDINA, JUAN CARLOS
Owner - Propietario	
<input checked="" type="checkbox"/>	vcscumej - CUESTA MEDINA, JUAN CARLOS
<input type="checkbox"/>	vcsvahej - VARONA HERRERA, JUAN CARLOS

ELIMINAR

W3C HTML 4.01

UPV / EHU 2.4.1

Listo Internet 100%



Como podemos ver ya hemos cambiado el responsable del grupo de lectura.
Recordamos que es necesario repetir el proceso con el grupo de escritura.