




U.P.V. E.H.U.
IKTen Gerenteordetza

GORDETALDE administrazioa

Fecha / Data
2010-02-01

Página / Orrialdea
1 / 26

0	DOKUMENTU HONI BURUZ	2
1	SARRERA	2
2	ADMINISTRAZIO INTERFAZEA	4
2.1	TALDEARI KIDEAK GEHITZEA	7
2.2	TALDEtik KIDEAK EZABATZEA	12
2.3	TALDEKO ADMINISTRATZAILEA ALDATZEA	16

 U.P.V. E.H.U. IKTen Gerenteordetza	GORDETALDE administrazioa	
	Fecha / Data 2010-02-01	Página / Orrialdea 2 / 26

0 DOKUMENTU HONI BURUZ

Dokumentu honen azken bertsioa helbide honetan dago eskuragarri:

www.ehu.es/gordetalde

1 SARRERA

GORDETALDE fitxategien zerbitzu bat da, karpeta konpartituak dituen. Karpeta hauetara sare bidez sartu eta horietan gordeta dauden fitxategiekin lan egin daiteke, lantokiko disko lokalean baleude bezala.

GORDETALDE erabiltzaile talde batek fitxategiak partekatzerara bideratuta dago.

GORDETALDE zerbitzuko karpeta konpartitu bakoitzeko administratzaile bat egongo da, erabiltzaileei karpetara sartzeko baimenak emateko ardura izango duena. Nahiz eta aurrerago alda daitekeen, karpeta bakoitzeko hasierako administratzaileak eskatuko du karpeta hori sortzea, berak baitaki zer informazio partekatuko den eta berak ezartzen baititu informazio horretara nor eta nola sar daitekeen erabakitzeke irizpideak.

Hauek dira administratzailearen eginkizunak:

- Egokitzen jotzen dituen erabiltzaileei karpetara sartzeko baimena ematea.
- Erabiltzaile bat karpetara irakurtzeko eta idazteko moduan ala soilik irakurtzeko moduan sar daitekeen erabakitzea.
- Beste erabiltzaile bat taldeko administratzaile izendatzea.
- Karpetako administratzaile berria izendatzen denean, aurreko administratzailea ezabatzea.

Erabiltzaileei emandako baimenen kudeaketa honela egingo da. Karpeta bakoitzari bi erabiltzaile talde dagozkio. Lehenengo taldea fitxategiak irakurtzeko baimena duten erabiltzaileek osatzen dute (ezin dute ezer ezabatu, gehitu edo aldatu), eta bigarrena, berriz, fitxategiak gehitu, aldatu eta ezabatzeko baimena duten erabiltzaileek. Demagun, esaterako, *gestiones_varias* izeneko karpeta konpartitu bat dagoela.

* *GT.ESC.gestiones_varias* taldea *gestiones_varias* karpetara irakurtzeko eta idazteko moduan sar daitezkeen pertsonak osatuko dute. Talde honi erabiltzaileak



U.P.V. E.H.U.
IKTen Gerenteordetza

GORDETALDE administrazioa

Fecha / Data
2010-02-01

Página / Orrialdea
3 / 26

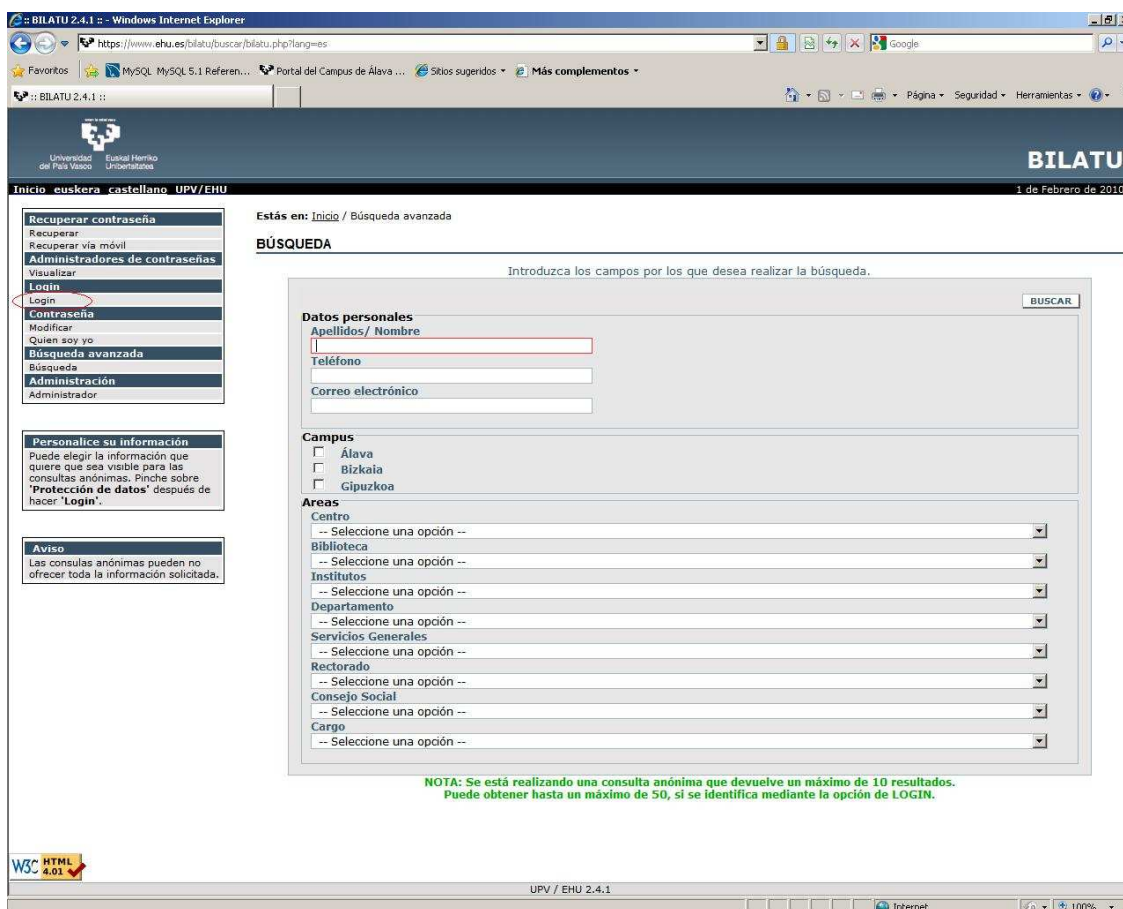
gehituz gero, karpeta horretara irakurtzeko eta idazteko moduan sartzeko baimena emango zaie. Taldetik kideak ezabatuz gero, baimena kenduko zaie.

* **GT.LECT.gestiones_varias** taldea **gestiones_varias** karpetara soilik irakurtzeko moduan sar daitezkeen pertsonak osatuko dute. Talde honi erabiltzaileak gehituz gero, karpeta horretara soilik irakurtzeko moduan sartzeko baimena emango zaie. Taldetik kideak ezabatuz gero, baimena kenduko zaie.

Eginkizun hauek betetzeko, administratzaileak BILATU zerbitzuko taldeen kudeaketa izango du eskura <https://www.ehu.es/bilatu> helbidean.

2 ADMINISTRAZIO INTERFAZEA

Administratzailearen ardurapean dauden karpeta konpartituekin lotutako administrazio eginkizunak bete ahal izateko, honek <https://www.ehu.es/bilatu> helbideko web interfazeaz identifikatu beharko du bere burua, honakoak adieraziz: erabiltzailea eta ldap pasahitza (informazio gehiago, www.ehu.es/ldap helbidean):



BILATU 2.4.1 :: - Windows Internet Explorer
https://www.ehu.es/bilatu/login/login.php?lang=es

Inicio euskera castellano UPV/EHU 1 de Febrero de 2010

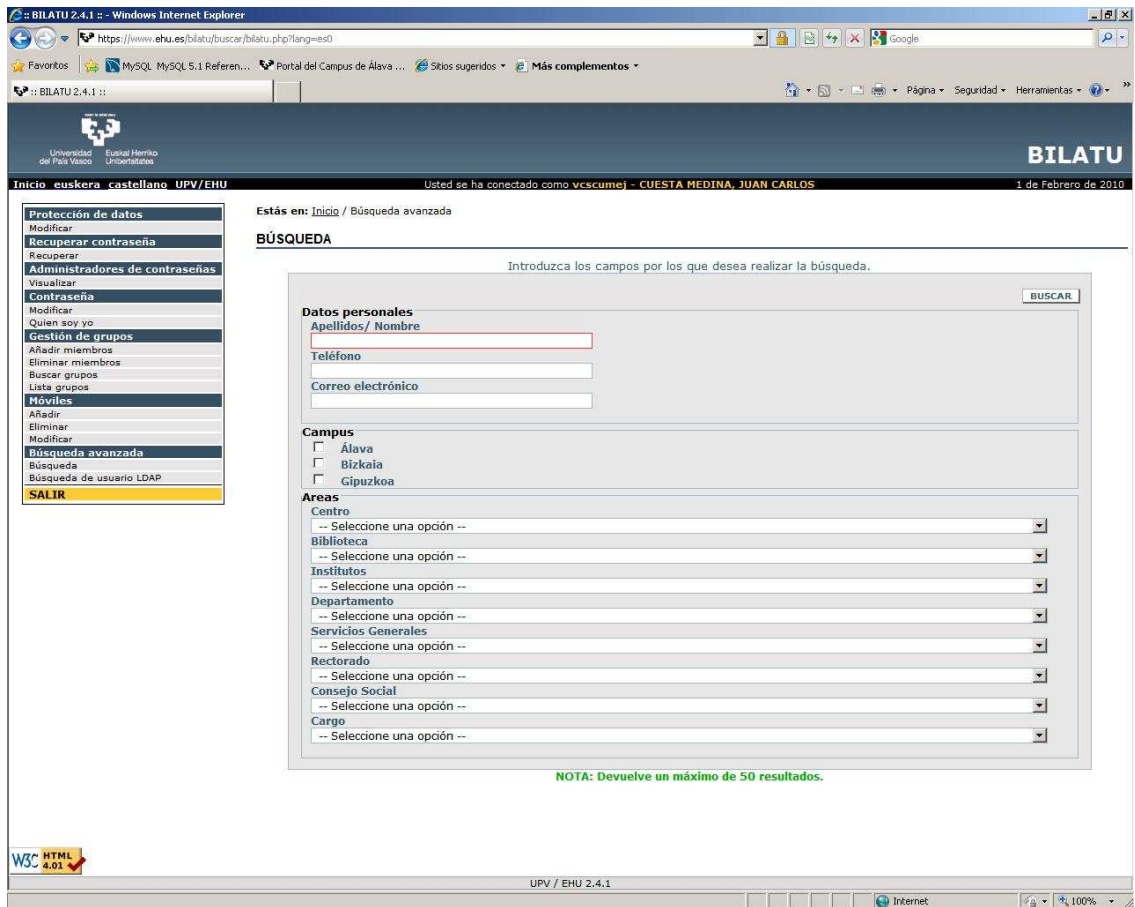
Estás en: Inicio / Login

Bienvenido a Bilatu
Introduzca el usuario y la contraseña ldap

*Usuario LDAP: vscumej
*Contraseña:
ENTRAR

W3C HTML 4.01

UPV / EHU 2.4.1



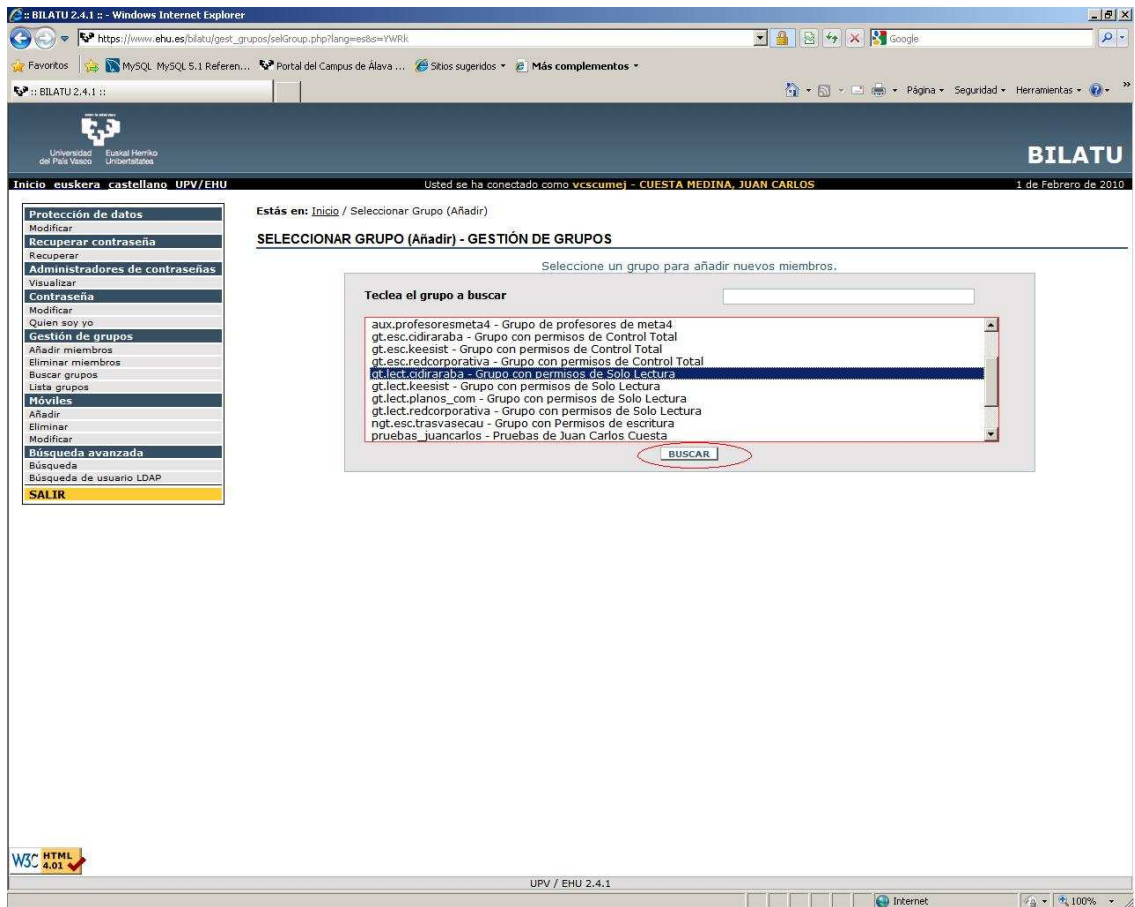
Aurreko pantaila agertu ondoren, honako administrazio eginkizun hauek egin ahal izango dira:

2.1 TALDEARI KIDEAK GEHITZEA

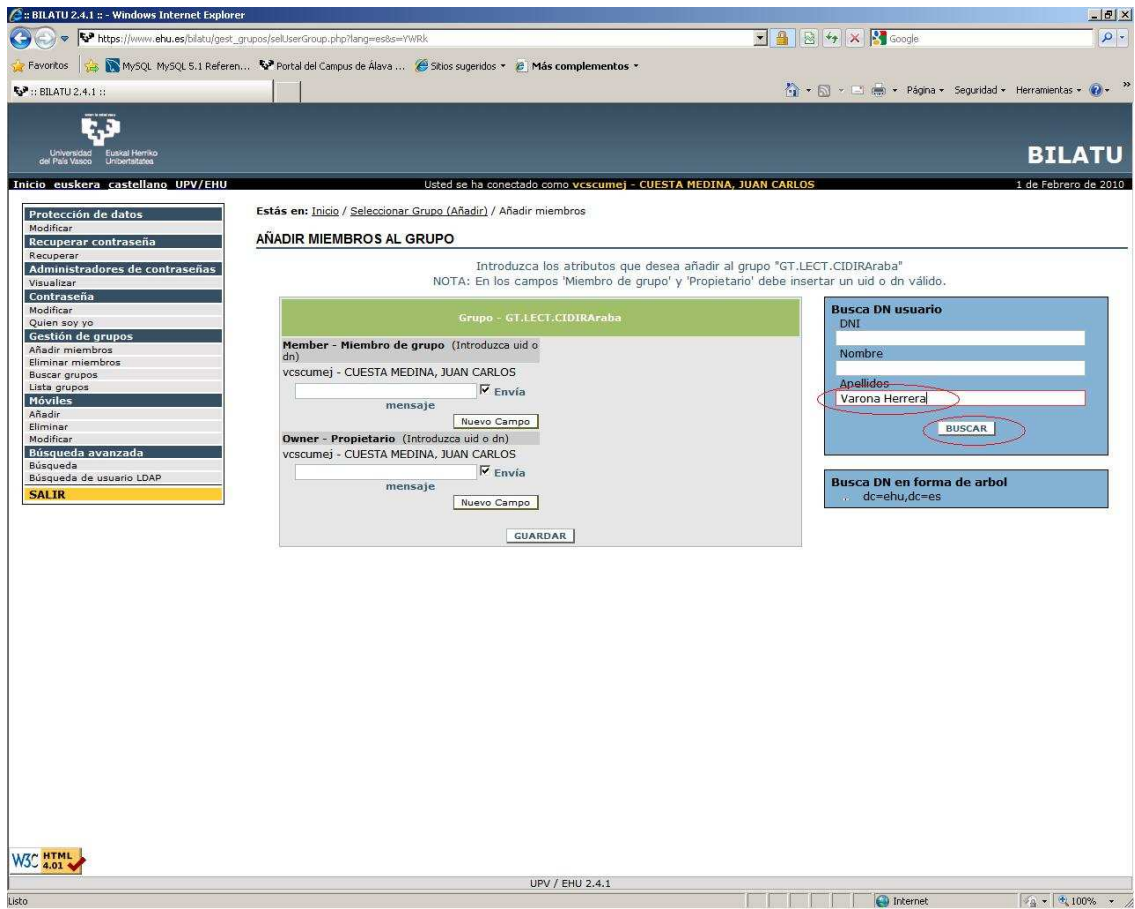
Aukera honekin kideak gehituko zaizkio irakurtzeko eta idazteko baimena duen taldeari edo soilik irakurtzeko baimena duen taldeari. Horrela, taldeei gehitutako kideei karpetara sartzeko baimena emango zaie.

Hona hemen irudi sekuentziaren adibidea:

Ezkerraldeko menuan “kideak gehitu” aukera hautatuko da.



da. Erabiltzaileak zer talderi gehitu nahi zaizkion hautatuko da eta bilatu sakatuko



Eskuinaldeko formularioan taldeari gehitu nahi zaion erabiltzailearen abizenak idatziko dira eta bilatu sakatuko da.

Estás en: Inicio / Seleccionar Grupo (Añadir) / Añadir miembros

AÑADIR MIEMBROS AL GRUPO

Introduzca los atributos que desea añadir al grupo "GT.LECT.CIDIRAraba"
NOTA: En los campos 'Miembro de grupo' y 'Propietario' debe insertar un uid o dn válido.

Grupo - GT.LECT.CIDIRAraba

Member - Miembro de grupo (Introduzca uid o dn)
vcscumej - CUESTA MEDINA, JUAN CARLOS
mensaje Envía

Owner - Propietario (Introduzca uid o dn)
vcscumej - CUESTA MEDINA, JUAN CARLOS
mensaje Envía

Busca DN usuario
DNI
Nombre
Apellidos
Varona Herrera

Resultados
Elija los usuarios que desea insertar al grupo y marque los atributos en los que desea insertarlos

- VARONA HERRERA, ROBERTO
 - Member
 - Owner
- VARONA HERRERA, JUAN CARLOS
 - Member
 - Owner

Busca DN en forma de arbol
dc=ehu,dc=es

Dagokion erabiltzailearen azpian “Member” (kidea) aukera hautatuko da eta “TXERTATU” sakatuko da.

Estás en: Inicio / Seleccionar Grupo (Añadir) / Añadir miembros

AÑADIR MIEMBROS AL GRUPO

Introduzca los atributos que desea añadir al grupo "GT.LECT.CIDIRAraba"
NOTA: En los campos 'Miembro de grupo' y 'Propietario' debe insertar un uid o dn válido.

Grupo - GT.LECT.CIDIRAraba

Member - Miembro de grupo (Introduzca uid o dn)
vcscomej - CUESTA MEDINA, JUAN CARLOS
uid=vcsvahej,ou=people,dc=ehu Envía mensaje

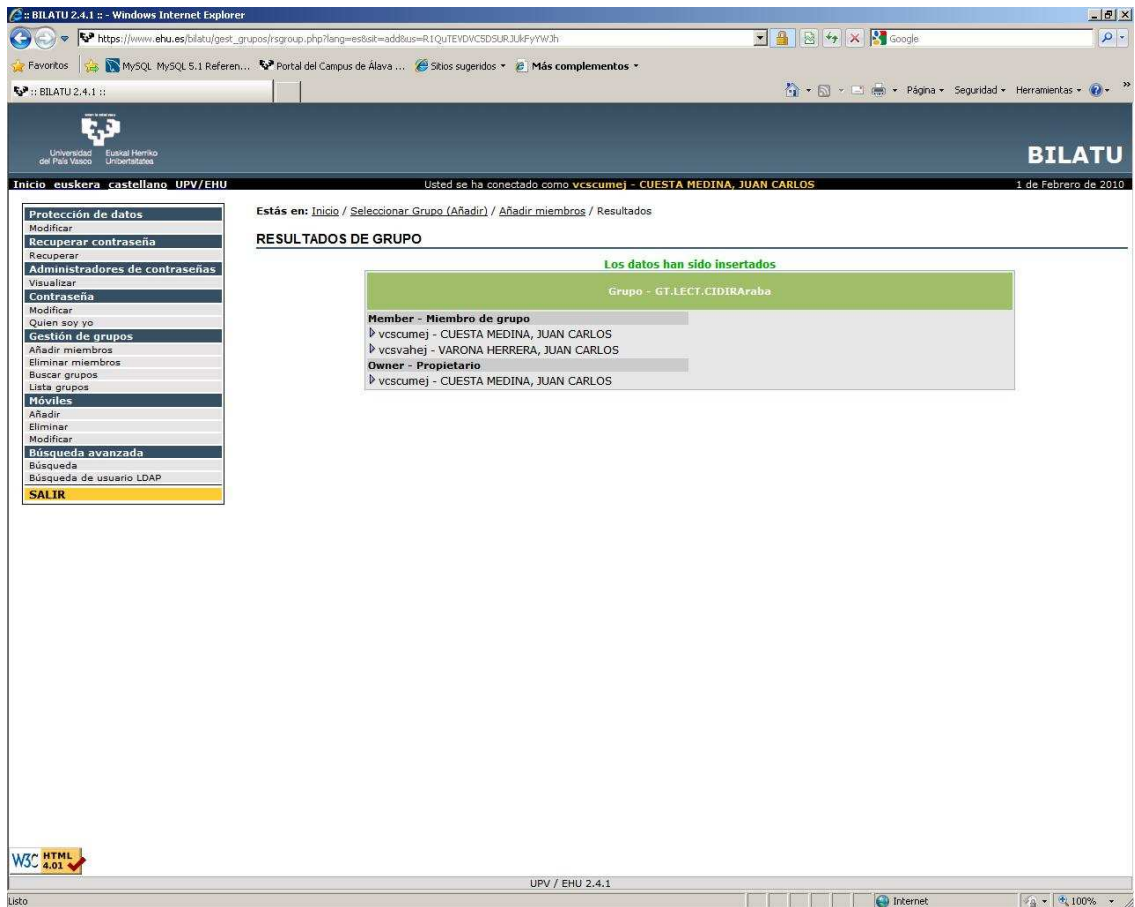
Owner - Propietario (Introduzca uid o dn)
vcscomej - CUESTA MEDINA, JUAN CARLOS
 Envía mensaje

Busca DN usuario
DNI
Nombre
Apellidos
Varona Herrera

Busca DN en forma de arbol
dc=ehu,dc=es

UPV / EHU 2.4.1

“GORDE” sakatuko da.



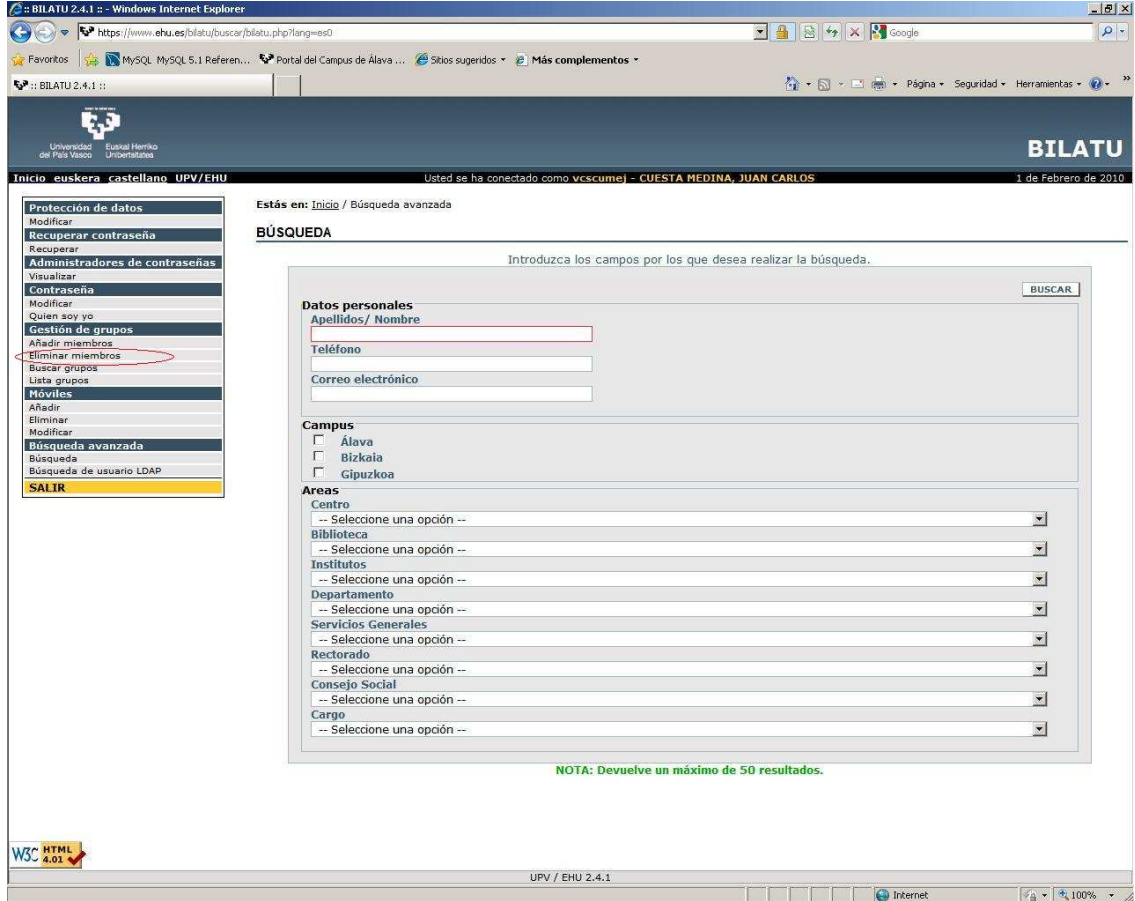
Sartu den erabiltzailea zerrendan dagoela egiaztatuko da.

Horrekin, taldeari kidea gehitzeko eragiketa osatu da.

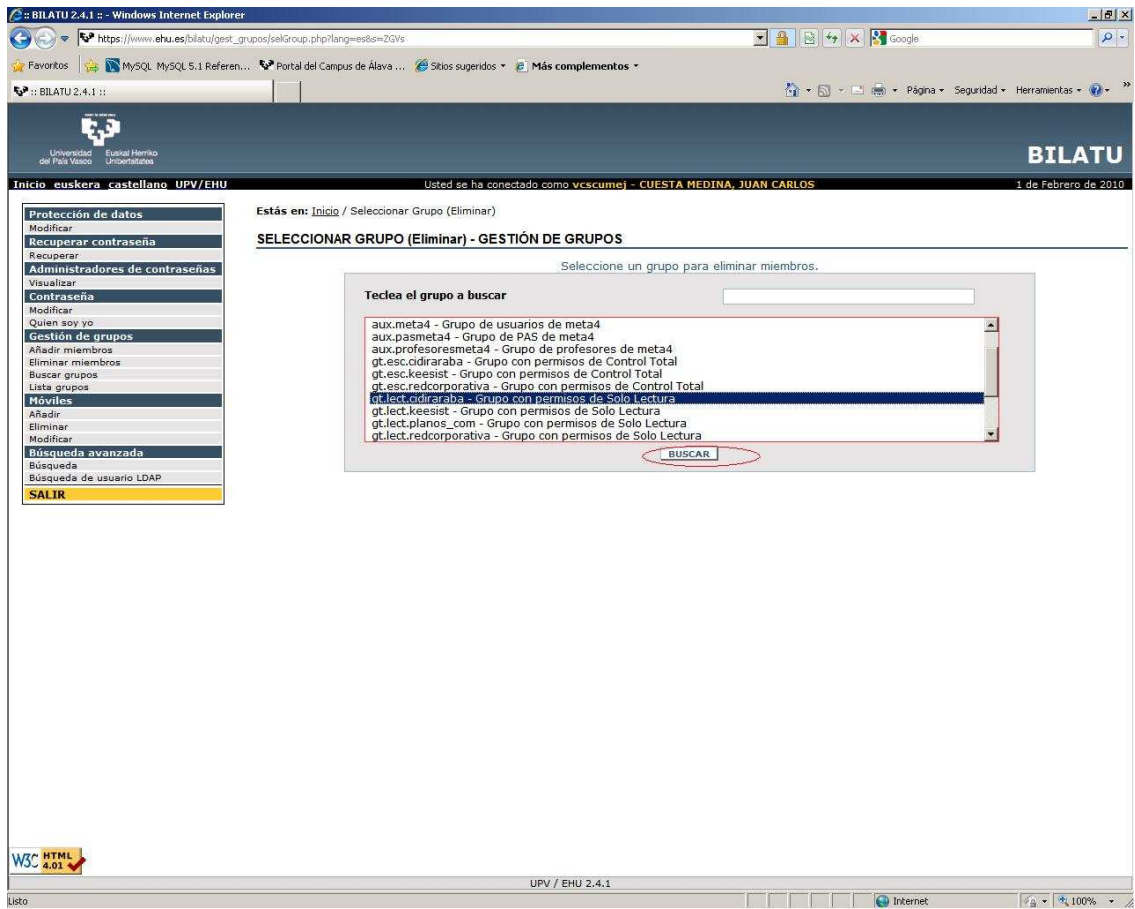
2.2 TALDETIK KIDEAK EZABATZEA

Aukera honekin kideak ezabatuko dira irakurtzeko eta idazteko baimena duen taldetik edo soilik irakurtzeko baimena duen taldetik. Horrela, taldeetatik ezabatutako kideei karpetara sartzeko baimena ukatuko zaie.

Hona hemen irudi sekuentziaren adibidea:



Ezkerraldeko menuan “kideak ezabatu” aukera hautatuko da.



Estás en: Inicio / Seleccionar Grupo (Eliminar)

SELECCIONAR GRUPO (Eliminar) - GESTIÓN DE GRUPOS

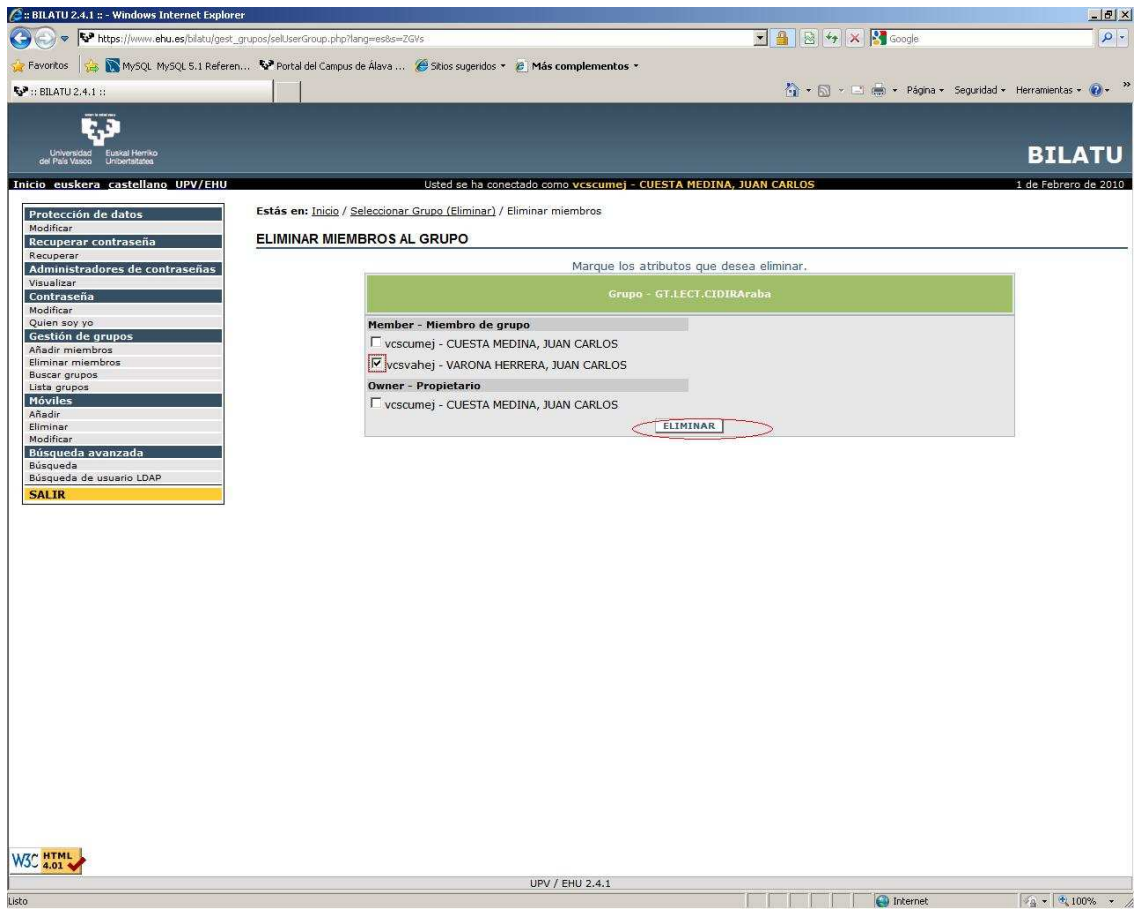
Seleccione un grupo para eliminar miembros.

Teclea el grupo a buscar

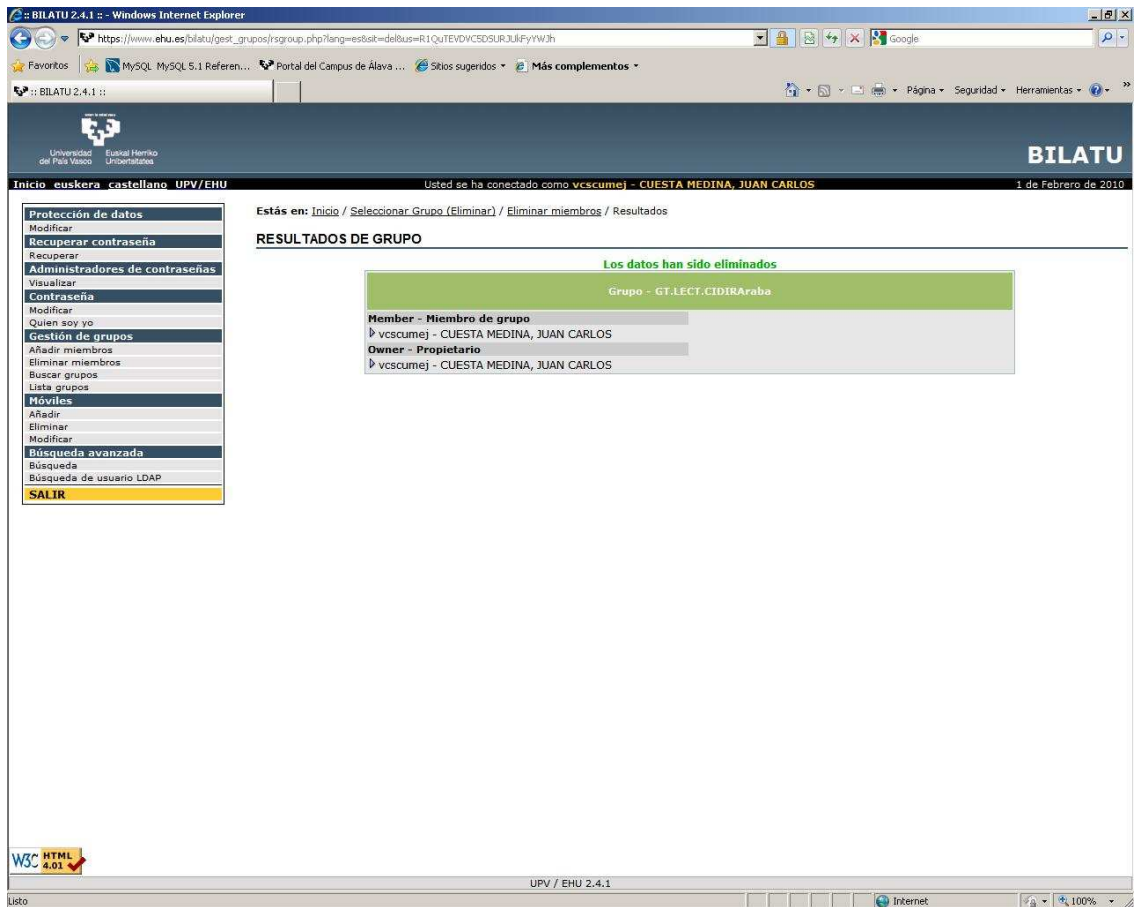
- aux.meta4 - Grupo de usuarios de meta4
- aux.pasmeta4 - Grupo de PAS de meta4
- aux.profesoresmeta4 - Grupo de profesores de meta4
- gt.esc.cidraraba - Grupo con permisos de Control Total
- gt.esc.keesist - Grupo con permisos de Control Total
- gt.esc.redcorporativa - Grupo con permisos de Control Total
- gt.lect.cidraraba - Grupo con permisos de Solo Lectura
- gt.lect.keesist - Grupo con permisos de Solo Lectura
- gt.lect.planos_com - Grupo con permisos de Solo Lectura
- gt.lect.redcorporativa - Grupo con permisos de Solo Lectura

BUSCAR

Taldea hautatuko da eta “BILATU” sakatuko da.



Erabiltzailea hautatuko da eta “EZABATU” sakatu.



Ezabatu berri den erabiltzailea jada ez dagoela egiaztatuko da.

Horrekin, taldetik kidea ezabatzeko eragiketa osatu da.

2.3 TALDEKO ADMINISTRATZAILEA ALDATZEA

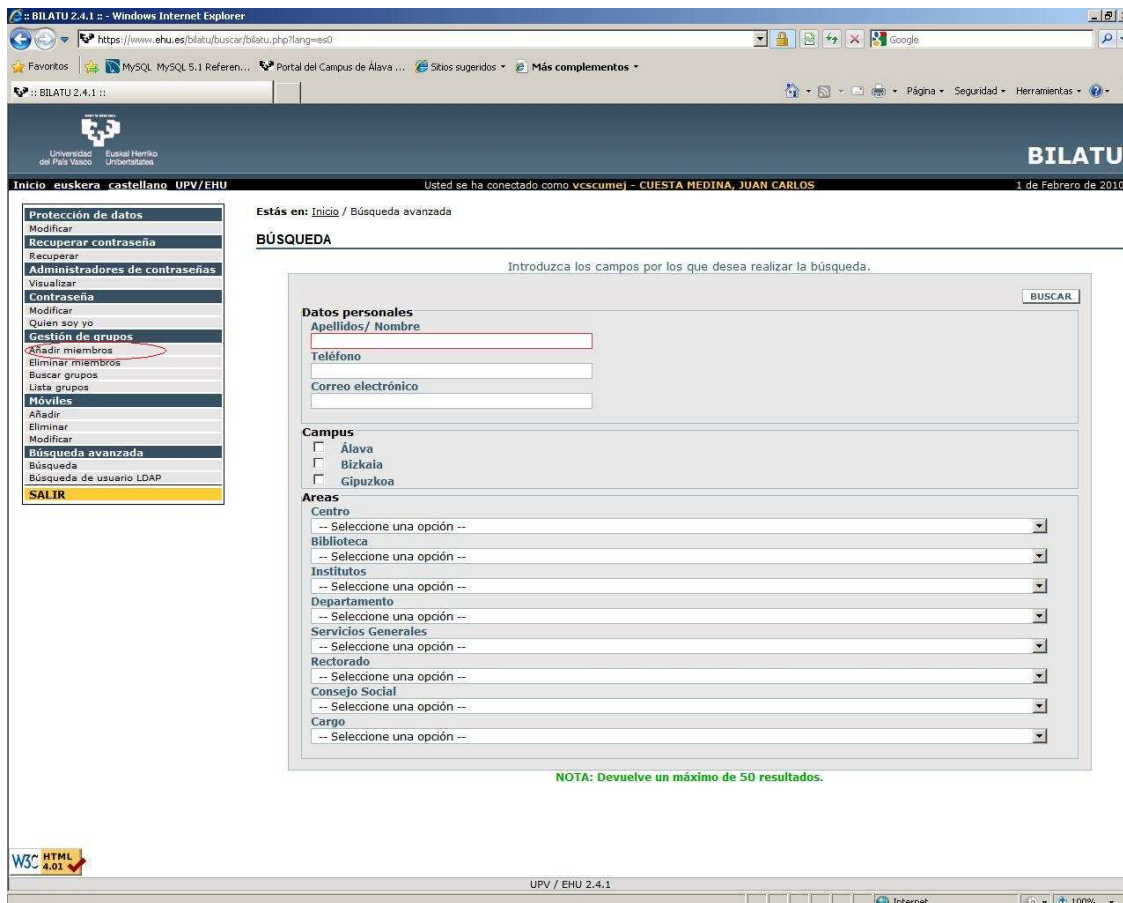
Karpeta baten administratzailearen aldaketa bi fasetan egingo da, betiere, adierazitako ordena errespetatuta:

- Lehenik eta behin, administratzaile berria (web interfazeko jabea) karpetari lotutako bi taldeei gehitu beharko zaio, **“Kideak gehitu”** aukeraren bidez.

- Administratzaile berria bi taldeei gehitu ondoren, aurrekoak bi taldeetako administratzaile gisa (web interfazeko jabe gisa) ezabatu ahal izango du bere burua (edo administratzaile berriak egin ahal izango du), **“Kideak ezabatu”** aukeraren bidez.

Bi eragiketa horiek talde bakoitzerako egin beharko dira, irakurtzekoa eta idaztekoa, nahiz eta adibidean irakurtzeko taldeari dagokion sekuentzia bakarrik agertzen den.

Hona hemen irudi sekuentziaren adibidea (lehenengo urratsak kideak gehitzeko egindako berberak dira):



Windows Internet Explorer
https://www.ehu.es/bilatu/gest_grupos/seleGroup.php?lang=es&=YWRk

BILATU

Inicio euskera castellano UPV/EHU Usted se ha conectado como vcsucmej - CUESTA MEDINA, JUAN CARLOS 1 de Febrero de 2010

Estás en: Inicio / Seleccionar Grupo (Añadir)

SELECCIONAR GRUPO (Añadir) - GESTIÓN DE GRUPOS

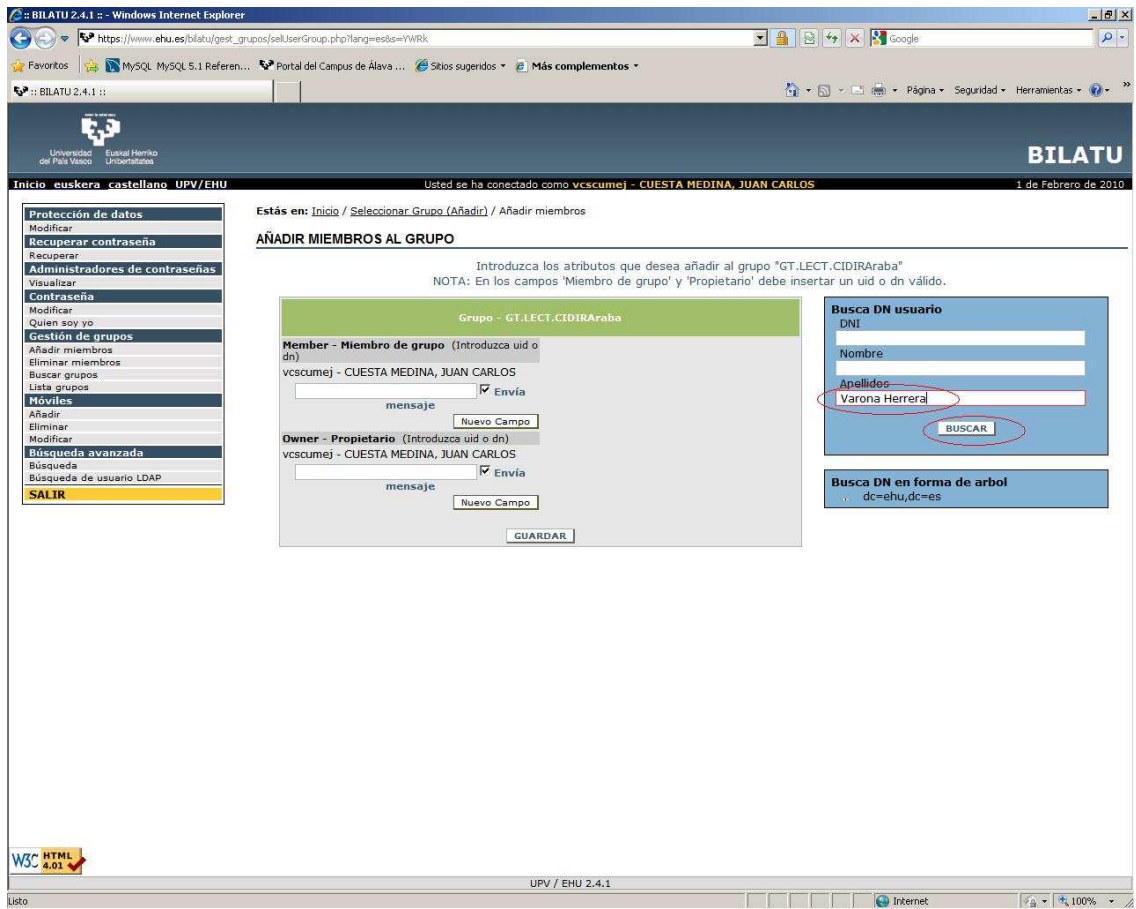
Seleccione un grupo para añadir nuevos miembros.

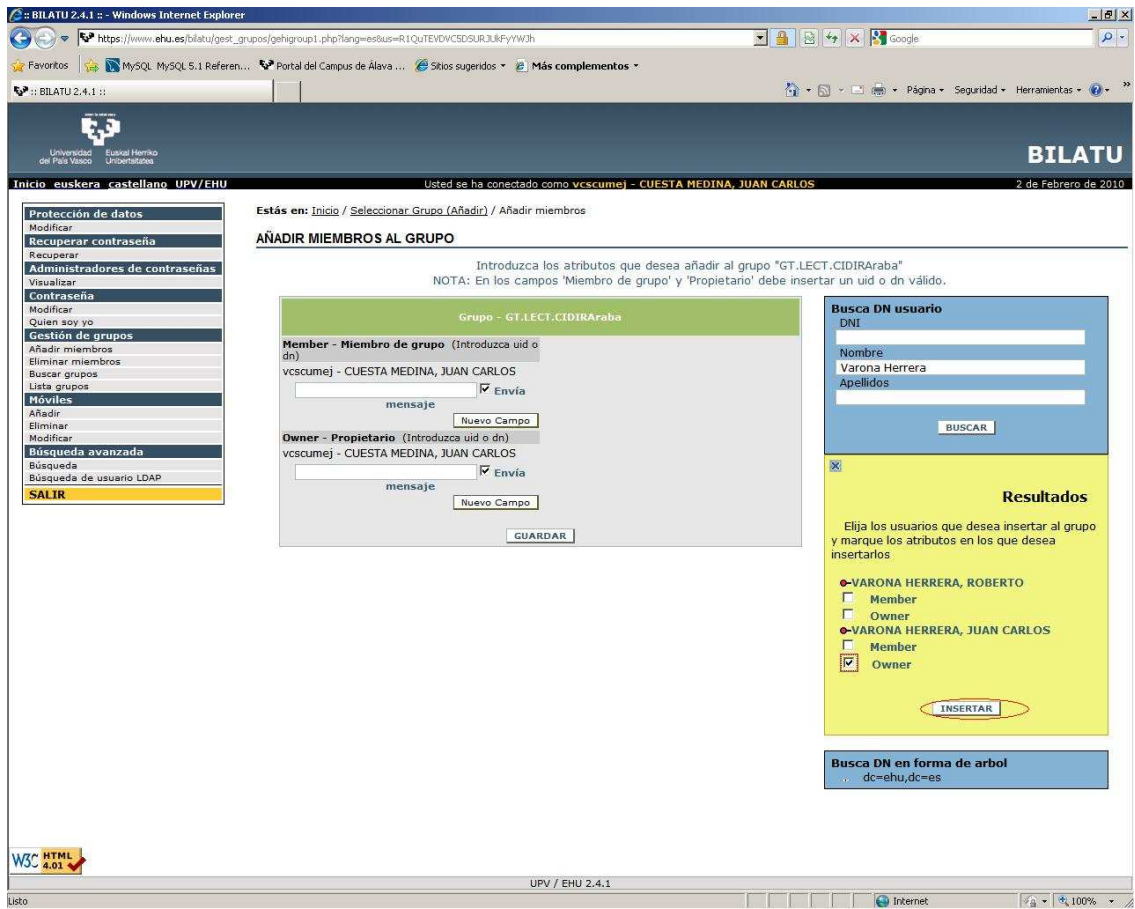
Teclea el grupo a buscar

- aux.profesoresmeta4 - Grupo de profesores de meta4
- gt.esc.oidraraba - Grupo con permisos de Control Total
- gt.esc.keesist - Grupo con permisos de Control Total
- gt.esc.redcorporativa - Grupo con permisos de Control Total
- gt.esc.oidraraba - Grupo con permisos de Solo Lectura**
- gt.lect.keesist - Grupo con permisos de Solo Lectura
- gt.lect.planos_com - Grupo con permisos de Solo Lectura
- gt.lect.redcorporativa - Grupo con permisos de Solo Lectura
- ngt.esc.trasvasecau - Grupo con Permisos de escritura
- pruebas_juancarlos - Pruebas de Juan Carlos Cuesta

BUSCAR

UPV / EHU 2.4.1





Estás en: Inicio / Seleccionar Grupo (Añadir) / Añadir miembros

añadir miembros al grupo

Introduzca los atributos que desea añadir al grupo "GT.LECT.CIDIRAraba"
 NOTA: En los campos 'Miembro de grupo' y 'Propietario' debe insertar un uid o dn válido.

Grupo - GT.LECT.CIDIRAraba

Member - Miembro de grupo (Introduzca uid o dn)
 vscscmej - CUESTA MEDINA, JUAN CARLOS
 mensaje Envía

Owner - Propietario (Introduzca uid o dn)
 vscscmej - CUESTA MEDINA, JUAN CARLOS
 mensaje Envía

Busca DN usuario
 DNI

 Nombre
 Varona Herrera
 Apellidos

Resultados
 Elija los usuarios que desea insertar al grupo y marque los atributos en los que desea insertarlos

- VARONA HERRERA, ROBERTO
 - Member
 - Owner
- VARONA HERRERA, JUAN CARLOS
 - Member
 - Owner

Busca DN en forma de arbol
 .. dc=ehu,dc=es

Oraingoan, erabiltzailearen azpian "Owner" (jabea) aukera hautatuko da.

Estás en: Inicio / Seleccionar Grupo (Añadir) / Añadir miembros

AÑADIR MIEMBROS AL GRUPO

Introduzca los atributos que desea añadir al grupo "GT.LECT.CIDIRAraba"
NOTA: En los campos 'Miembro de grupo' y 'Propietario' debe insertar un uid o dn válido.

Grupo - GT.LECT.CIDIRAraba

Member - Miembro de grupo (Introduzca uid o dn)
vcscomej - CUESTA MEDINA, JUAN CARLOS
mensaje Envía

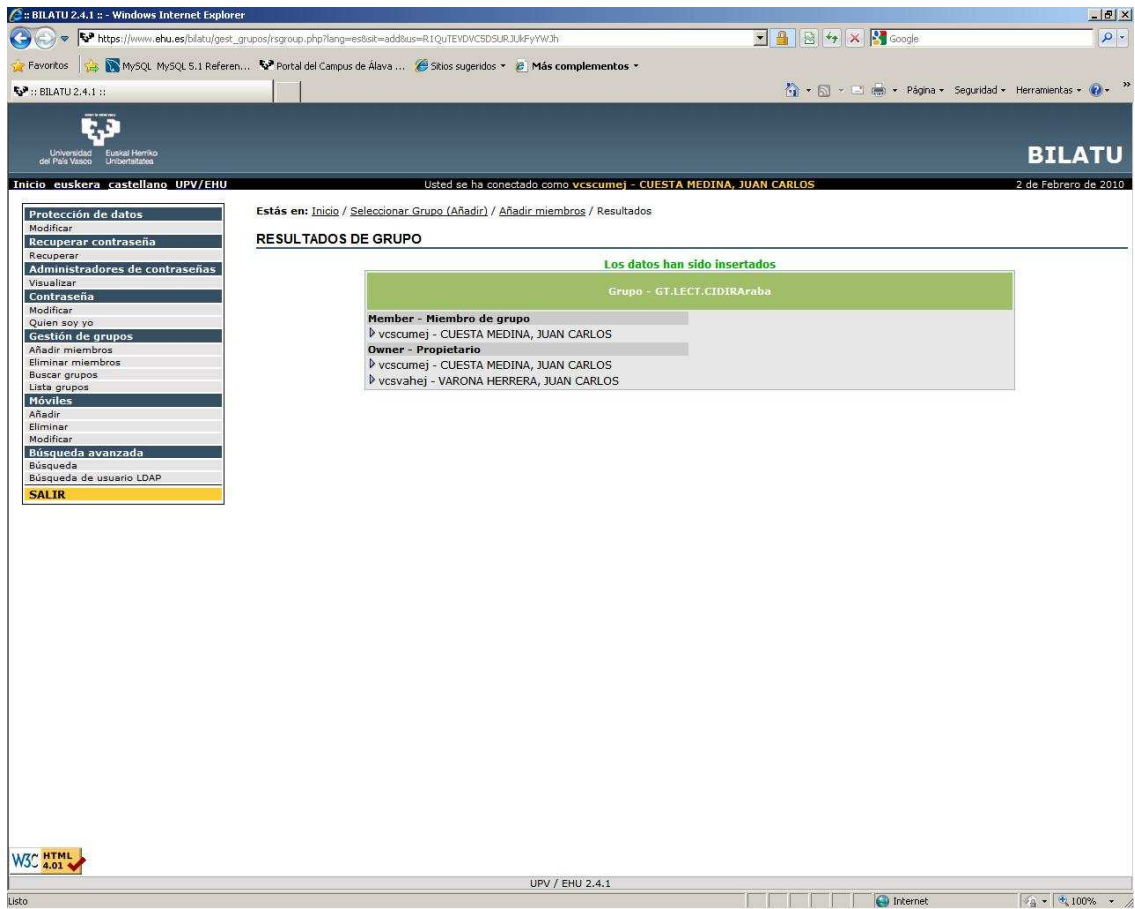
Owner - Propietario (Introduzca uid o dn)
vcscomej - CUESTA MEDINA, JUAN CARLOS
uid=vcsvahej,ou=people,dc=ehu Envía

Busca DN usuario
DNI
Nombre
Varona Herrera
Apellidos

Busca DN en forma de arbol
dc=ehu,dc=es

UPV / EHU 2.4.1

Ikus daitekeenez, aukeratutako erabiltzailea orain jabeen atalean agertzen da.



Jada osatu da administratzaile berria gehitzeko zatia. Lehengo administratzailea ezabatzea besterik ez da geratzen. Horretarako, “Kideak ezabatu” aukera erabiliko da. Hona hemen, adibide gisa, sekuentzia:

BILATU 2.4.1 :: - Windows Internet Explorer

https://www.ehu.es/bilatu/gest_grupos/sgroup.php?lang=es&tit=ad&us=R1QUTEYDVCSD9URJUKFYWJh

Inicio euskera castellano UPV/EHU Usted se ha conectado como vcscomej - CUESTA MEDINA, JUAN CARLOS 2 de Febrero de 2010

Protección de datos

Modificar

Recuperar contraseña

Recuperar

Administradores de contraseñas

Visualizar

Contraseña

Modificar

Quien soy yo

Gestión de grupos

Añadir miembros

Eliminar miembros

Buscar grupos

Lista grupos

Móviles

Añadir

Eliminar

Modificar

Búsqueda avanzada

Busqueda

Busqueda de usuario LDAP

SALIR

Estás en: Inicio / Seleccionar Grupo (Añadir) / Añadir miembros / Resultados

RESULTADOS DE GRUPO

Los datos han sido insertados

Grupo - GT-LECT.CIDIRAraba

Member - Miembro de grupo
↳ vcscomej - CUESTA MEDINA, JUAN CARLOS
Owner - Propietario
↳ vcscomej - CUESTA MEDINA, JUAN CARLOS
↳ vcsvahej - VARONA HERRERA, JUAN CARLOS

W3C HTML 4.01

UPV / EHU 2.4.1

Internet 100%

BILATU 2.4.1 :: - Windows Internet Explorer

https://www.ehu.es/bilatu/gest_grupos/seleGroup.php?lang=es&s=ZGVs

Inicio euskera castellano UPV/EHU

Usted se ha conectado como vcsucmej - CUESTA MEDINA, JUAN CARLOS

1 de Febrero de 2010

SELECCIONAR GRUPO (Eliminar) - GESTIÓN DE GRUPOS

Seleccione un grupo para eliminar miembros.

Teclea el grupo a buscar

- aux.meta4 - Grupo de usuarios de meta4
- aux.pasmeta4 - Grupo de PAS de meta4
- aux.profesoresmeta4 - Grupo de profesores de meta4
- gt.esc.cidraraba - Grupo con permisos de Control Total
- gt.esc.keesist - Grupo con permisos de Control Total
- gt.esc.redcorporativa - Grupo con permisos de Control Total
- gt.lect.cidraraba - Grupo con permisos de Solo Lectura
- gt.lect.keesist - Grupo con permisos de Solo Lectura
- gt.lect.planos_com - Grupo con permisos de Solo Lectura
- gt.lect.redcorporativa - Grupo con permisos de Solo Lectura

BUSCAR

W3C HTML 4.01

UPV / EHU 2.4.1

Internet

Estás en: Inicio / Seleccionar Grupo (Eliminar) / Eliminar miembros

ELIMINAR MIEMBROS AL GRUPO

Marque los atributos que desea eliminar.

Grupo - GT.LECT.CIDIRAraba

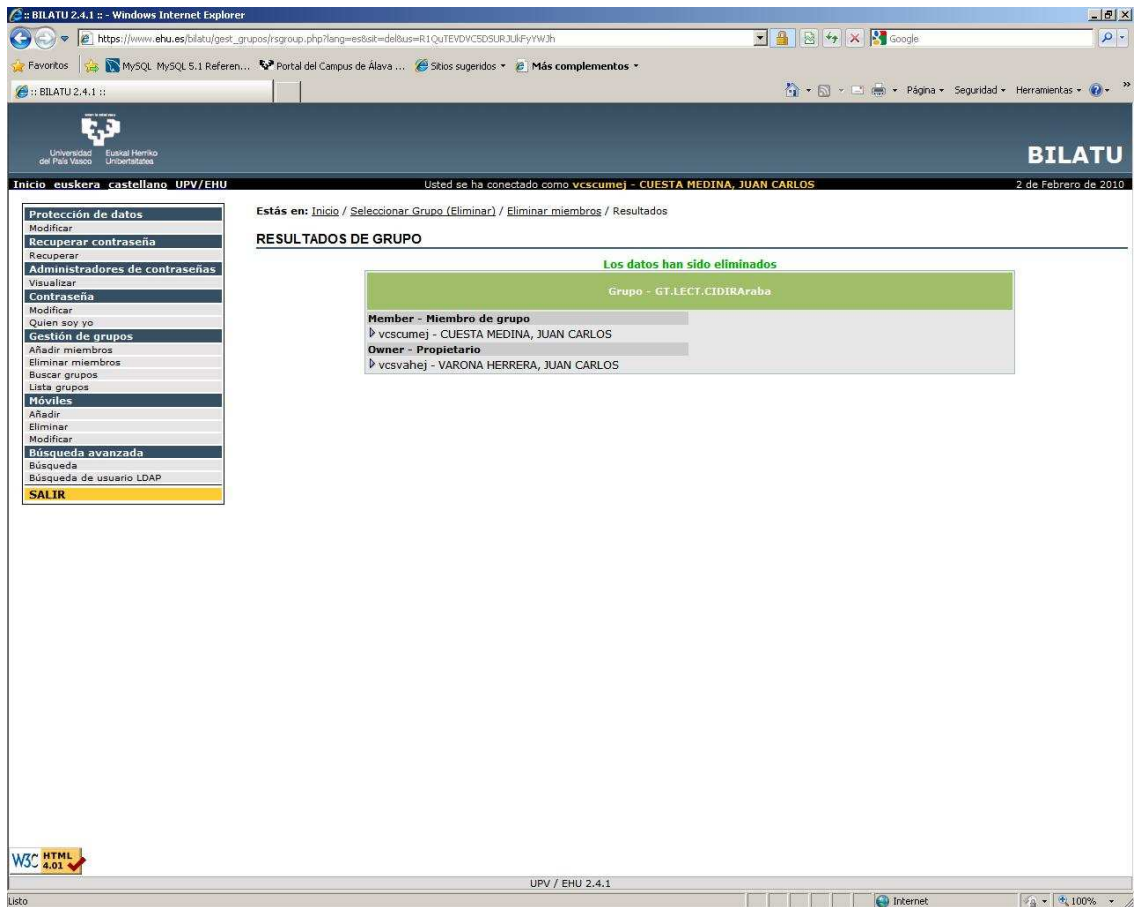
Member - Miembro de grupo

- vcsucmej - CUESTA MEDINA, JUAN CARLOS

Owner - Propietario

- vcsucmej - CUESTA MEDINA, JUAN CARLOS
- vcsvahej - VARONA HERRERA, JUAN CARLOS

ELIMINAR



Estás en: Inicio / Seleccionar Grupo (Eliminar) / Eliminar miembros / Resultados

RESULTADOS DE GRUPO

Los datos han sido eliminados

Grupo - GT-LECT.CIDIRAraba

Member - Miembro de grupo
↳ vcscomej - CUESTA MEDINA, JUAN CARLOS
Owner - Propietario
↳ vcsvahej - VARONA HERRERA, JUAN CARLOS

UPV / EHU 2.4.1

Ikus daitekeenez, jada aldatu da irakurtzeko taldeko arduraduna. Gogorazi behar da beharrezkoa dela prozesu bera idazteko taldearekin ere egitea.