

MEMORIA

DEL

SERVICIO DE SALUD LABORAL

DE LA

UNIVERSIDAD DEL PAIS VASCO

EUSKAL HERRIKO UNIBERTSITATEA

2002

ÍNDICE

	Pág.
1.- INTRODUCCIÓN.	3
2.- PLANTILLA.	5
3.- EXÁMENES DE SALUD.	7
3.1. RECONOCIMIENTOS PREVIOS.	
3.2. RECONOCIMIENTOS ESPECÍFICOS.	
3.3. PRUEBAS ESPECÍFICAS	
3.4. RECONOCIMIENTOS PERIÓDICOS.	
3.4.1.- UPV/EHU (cifras totales)	
3.4.2.- Campus de Alava	
3.4.3.- Campus de Guipúzcoa	
3.4.4.- Campus de Vizcaya	
4.- ACTIVIDAD ASISTENCIAL.	38
4.1. CONSULTAS Y URGENCIAS MÉDICAS.	
4.2. CONSULTAS Y URGENCIAS DE ENFERMERIA.	
5.- MORBILIDAD COMUN.	41
6.- ACCIDENTABILIDAD LABORAL.	47
7.- ENFERMEDADES PROFESIONALES	54
8.- MORTALIDAD.	55
9.- PROGRAMA DE ACTUACIÓN.	57
10.- ANEXOS.	62

1.

INTRODUCCIÓN

1.1.- JUSTIFICACIÓN.

El Servicio de Salud Laboral de la Universidad del País Vasco presenta la siguiente Memoria, donde informa de las actividades inherentes a su misión específica.

Este texto sigue las normas de registro establecidas a la hora de presentar cifras en relación con el absentismo laboral y con el diagnóstico del mismo.

Su lectura nos permitirá observar las tendencias a lo largo del año 2002, indicándonos los posibles focos o causas de problemas, para una ulterior investigación.

1.2.- COMPOSICIÓN DEL SERVICIO DE SALUD LABORAL.

Médicos del Trabajo: **Iñigo Apellaniz González**
Iñaki Uruburu Irazabal

D.U.E.: **Itxaso González Sancristobal**

Aux. Advo.: **María Luisa Urruela Vallejo**

2.

PLANTILLA

2.1.- DISTRIBUCION POR CENTROS (Diciembre 2002).

	EME.	CAT.	TIT.	INT.	ASO.	P.A.S.	<u>TOTAL</u>
VIZCAYA							
B.B.A.A.	0	13	75	21	28	41	<u>178</u>
C.C.E.E. y E.	2	42	108	53	86	61	<u>352</u>
C.C.S.S. y C.	1	37	100	13	86	35	<u>272</u>
Magis. -BI-	0	8	87	4	23	21	<u>143</u>
E.S. Náutica	0	1	19	21	0	13	<u>54</u>
E.T.S.I.I. y T.	1	38	142	26	118	53	<u>378</u>
E.U.E.	1	12	27	5	9	15	<u>69</u>
E.U.E.E.	0	11	46	4	17	15	<u>93</u>
E.U.I.T.I. - BI-	0	23	69	4	34	21	<u>151</u>
E.U.I.T.M.	0	10	30	3	18	12	<u>73</u>
E.U.R.L.	0	5	25	5	26	9	<u>70</u>
F. Ciencias	0	117	159	21	90	84	<u>471</u>
F. .Medicina	2	47	157	19	229	82	<u>536</u>
I.C.E.	0	0	4	0	1	16	<u>21</u>
SERV. CENT.	0	0	0	0	0	465	<u>465</u>
TOTAL	7	364	1048	199	765	943	<u>3326</u>
GUIPUZCOA							
E.U.E.	0	3	22	3	12	15	<u>55</u>
CC.Q.Q.	0	21	42	3	19	39	<u>124</u>
Magis. -SS-	0	10	40	7	17	13	<u>87</u>
E.T.S.A.	0	5	31	2	37	16	<u>91</u>
E.U.E.E. -SS-	0	6	26	4	10	15	<u>61</u>
E.U.I.T.I. -E-	0	1	26	2	9	12	<u>50</u>
E.U.I.T.I. -SS-	0	17	48	8	28	31	<u>132</u>
F. Derecho	0	26	32	5	67	40	<u>170</u>
F.I.C.E.	1	17	57	8	39	20	<u>142</u>
F. Psicología	0	9	33	9	32	14	<u>97</u>
F. Informática	0	6	54	6	45	21	<u>132</u>
SERV. CENT.	0	0	0	0	0	60	<u>60</u>
TOTAL	1	121	411	57	315	296	<u>1201</u>
ALAVA							
E.U.E.E. -VI-	0	0	2	6	4	7	<u>19</u>
Magis. -VI-	0	8	37	2	12	14	<u>73</u>
E.U.I.T.I -VI-	0	9	57	7	37	20	<u>130</u>
E.U.T.S.	0	0	13	0	9	6	<u>28</u>
F. Farmacia	0	14	68	3	29	38	<u>152</u>
F.G.H.	0	39	121	21	65	35	<u>281</u>
SERV. CENT.	0	0	0	0	0	31	<u>31</u>
TOTAL	0	70	298	39	156	151	<u>714</u>
TOTAL UPV/EHU: 8	555	1757	295	1236	1390		<u>5241</u>

3.

EXÁMENES DE SALUD

3.1.- RECONOCIMIENTOS PREVIOS.

Se han realizado 204 reconocimientos de ingreso repartidos de la siguiente manera:

ALAVA: 45

E.U.I.T. INDUSTRIAL Y TOPOG - VI-	9
F. FARMACIA	5
F. FILOLOGIA	21
VICERRECTORADO	8
E.U. MAGISTERIO	2

GUIPUZCOA: 61

F.I.C.E.	1
F. CIENCIAS QUIMICAS	8
F. EMPRESARIALES	2
F. DERECHO	4
VICERRECTORADO	12
F. DE PSICOLOGIA	6
F. INFORMATICA	4
E.U.I.T.I.	12
E.T.S. ARQUITECTURA	7
E.U. ENFERMERIA	4
E. U. MAGISTERIO	1

VIZCAYA: 98

F. CIENCIAS ECONOMICAS Y EMPRESARIALES	2
F. CIENCIAS	8
F. CIENCIAS SOCIALES Y COMUNICACION	14
F. MEDICINA Y ODONTOLOGIA	20
E.U. MAGISTERIO	1
E.U. RELACIONES LABORALES	5
E.U. TECNICA MINAS	4
F. BB.AA.	5
SERVICIOS CENTRALES	8
E.U.I.T.I.	3
E.T.S. INGENIEROS	28



3.2.- RECONOCIMIENTOS ESPECÍFICOS.

Se han realizado 18 reconocimientos específicos, todos ellos debidos a la manipulación y supervisión de instalaciones radioactivas de 3ª clase con material no encapsulado.

3.3.- PRUEBAS ESPECÍFICAS.

- 20 Fe⁺⁺ y Ferritina
- 4 Exploración radiológica.
- 4 PSA
- 12 Otros

3.4.- RECONOCIMIENTOS PERIODICOS.

3.4.1.- UPV/EHU (CIFRAS TOTALES).

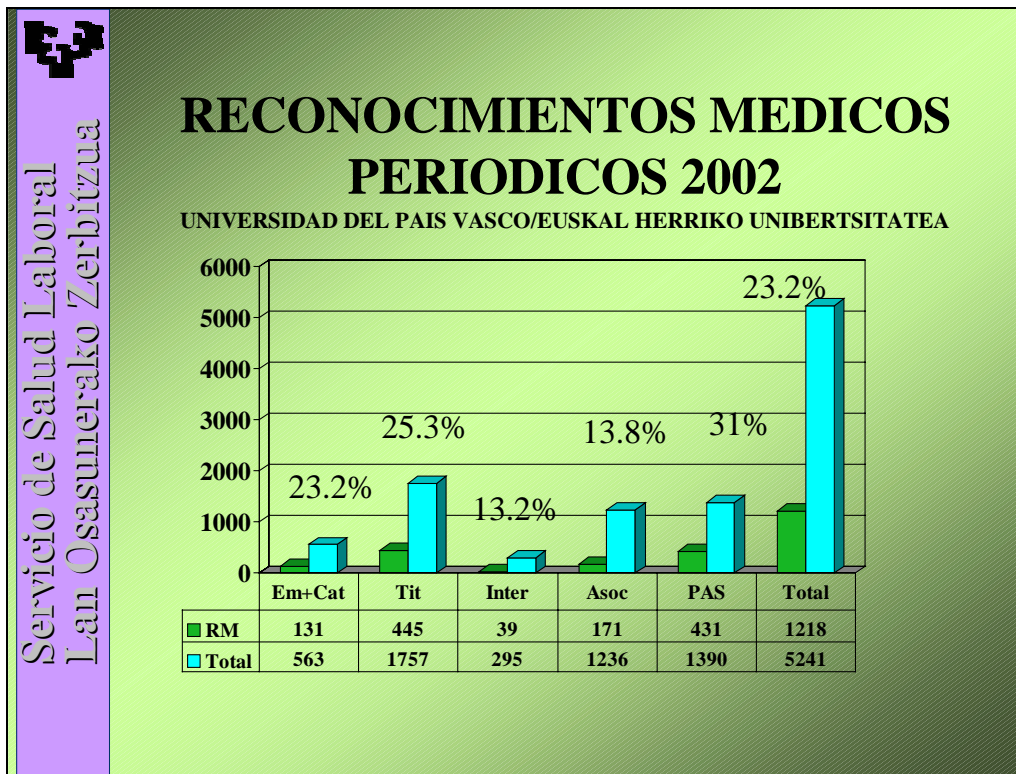
3.4.2.- CAMPUS DE ALAVA.

3.4.3.- CAMPUS DE GUIPUZCOA.

3.4.4.- CAMPUS DE VIZCAYA.

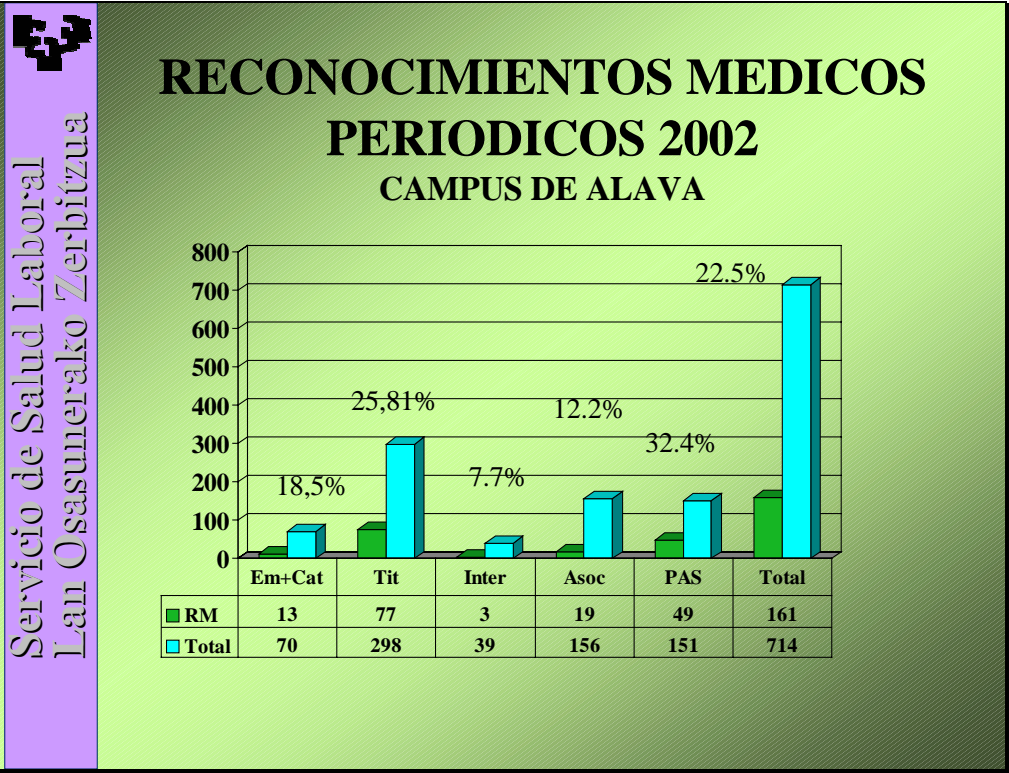
3.4.1.- UPV/EHU (TOTAL).

	CAT	TIT	M.T.	INT	ASOC	PAS	TOTAL
B.B.A.A.	0	6	0	1	2	4	13
C.C.E.E. y E.	10	25	0	1	18	22	76
C.C.S.S. y C.	9	14	0	3	12	13	51
Magis. BI-	1	23	0	1	1	7	33
E.S. Náutica	0	2	1	4	0	3	10
E.T.S.I.I. y T.	11	40	0	7	15	13	86
E.U.E. -BI-	0	0	0	0	0	1	1
E.U.E.E. -BI-	0	15	0	0	3	1	19
E.U.I.T.I. - BI-	3	15	0	3	5	9	35
E.U.I.T.M.	2	13	0	0	1	0	16
E.U.R.L.	1	5	0	1	6	3	16
F. Ciencias	31	42	0	5	33	18	129
F. Medicina	4	14	0	1	4	17	40
I.C.E.	0	3	0	0	0	1	4
SERV. CENT.	0	0	0	0	0	130	130
TOTAL VIZCAYA	72	217	1	27	100	242	659
C.C.Q.Q.	11	17	0	1	4	16	49
Magis. -SS-	3	12	0	2	2	8	27
E.T.S.A.	0	0	0	0	0	7	7
E.U.E. -SS-	0	1	0	1	0	5	7
E.U.E.E. -SS-	2	5	0	0	6	5	18
E.U.I.T.I. -E-	1	21	0	0	3	16	41
E.U.I.T.I. -SS -	6	26	0	1	7	5	45
F. Derecho	11	11	0	1	8	26	57
F.I.C.E.	4	17	0	0	5	6	32
PSIC.	4	17	0	3	8	7	39
F. Informat.	3	23	0	0	9	6	41
SERV. CENT.	1	1	0	0	0	33	35
TOTAL GUIPUZCOA	46	151	0	9	52	140	398
Magis. -VI-	3	13	0	0	1	3	20
E.U.I.T.I. -VI-	0	18	0	1	8	5	32
E.U.T.S.	0	0	0	0	1	3	4
F. Farmacia	3	20	0	1	4	7	35
F.G.H.	7	26	0	0	5	10	49
Empresariales	0	0	0	0	0	4	4
SERV. CENT.	0	0	0	0	0	17	17
TOTAL ALAVA	13	77	0	3	19	49	161
TOTAL UPV/EHU	131	445	1	39	171	431	1218



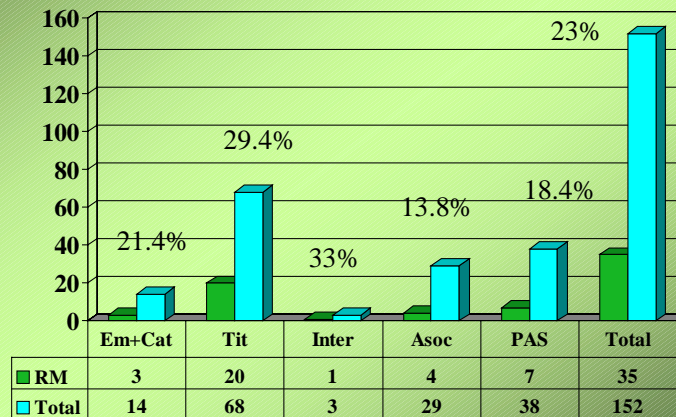
Se mantiene un número constante de reconocimientos médicos/año.

3.4.2.- CAMPUS DE ALAVA.



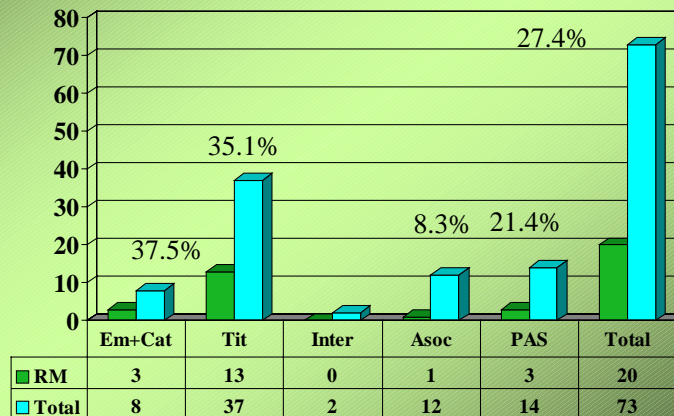
Servicio de Salud Laboral
Lan Osasunerako Zerbitzua

RECONOCIMIENTOS MEDICOS PERIODICOS 2002 F. FARMACIA

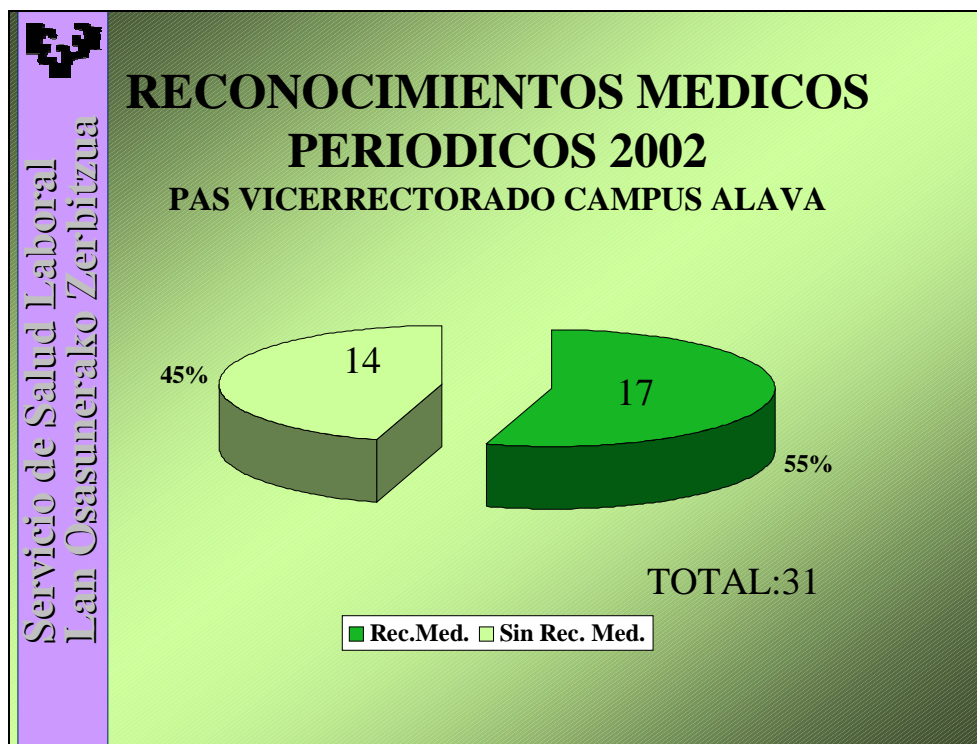


Servicio de Salud Laboral
Lan Osasunerako Zerbitzua

RECONOCIMIENTOS MEDICOS PERIODICOS 2002 E.U. MAGISTERIO

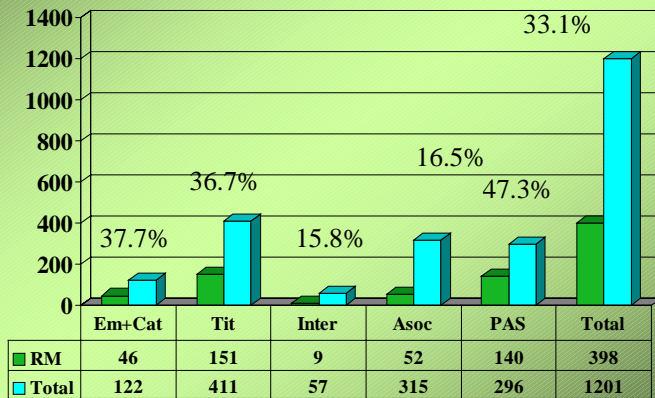




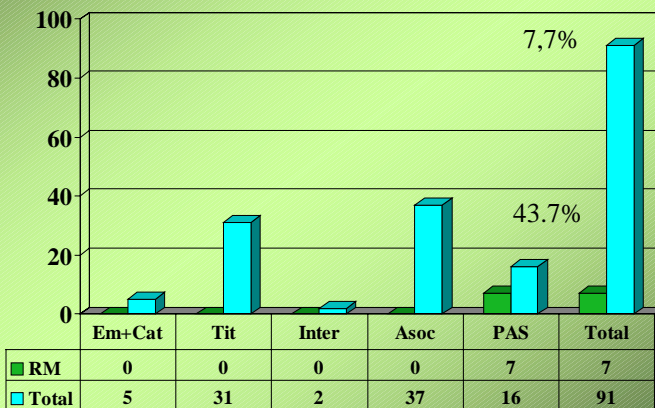


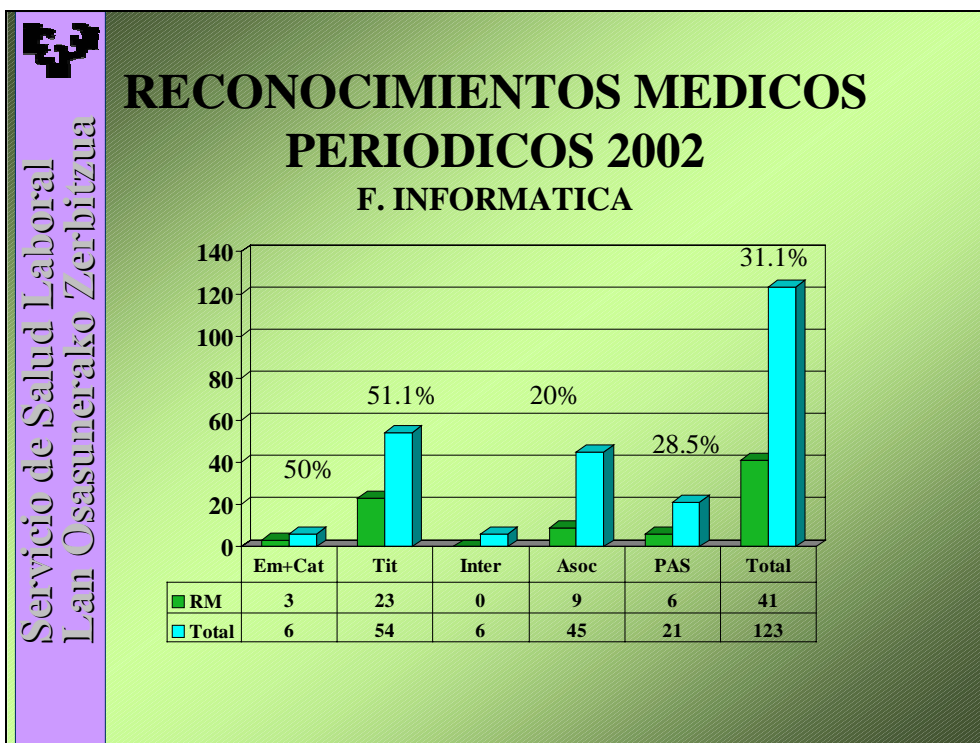
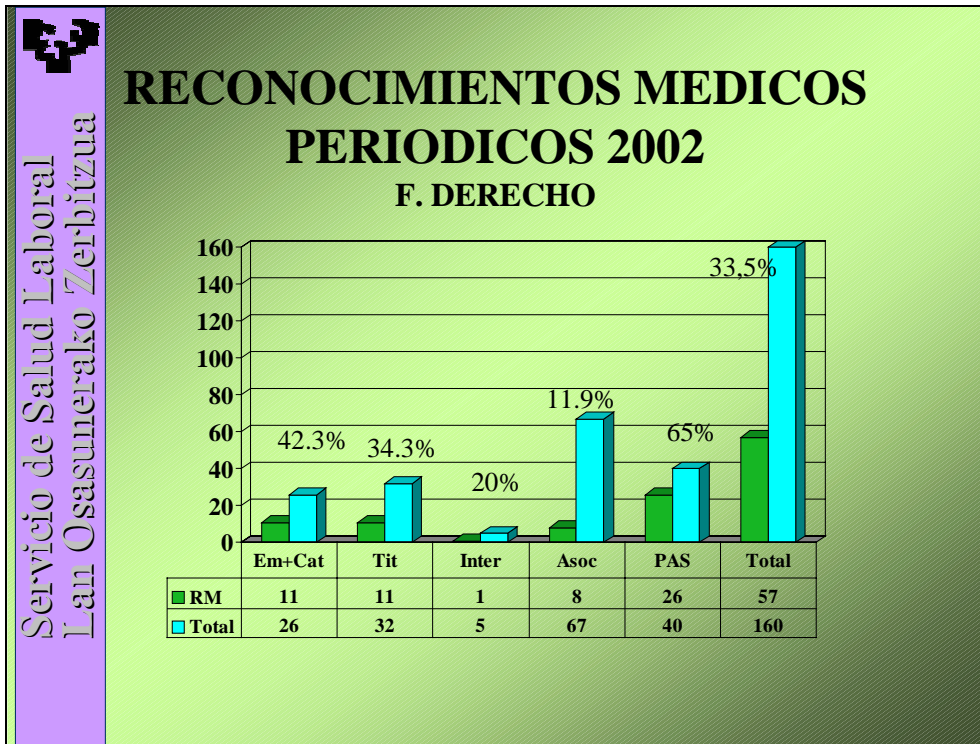
3.4.3.- CAMPUS DE GUIPUZCOA.

RECONOCIMIENTOS MEDICOS PERIODICOS 2002 CAMPUS DE GUIPUZCOA

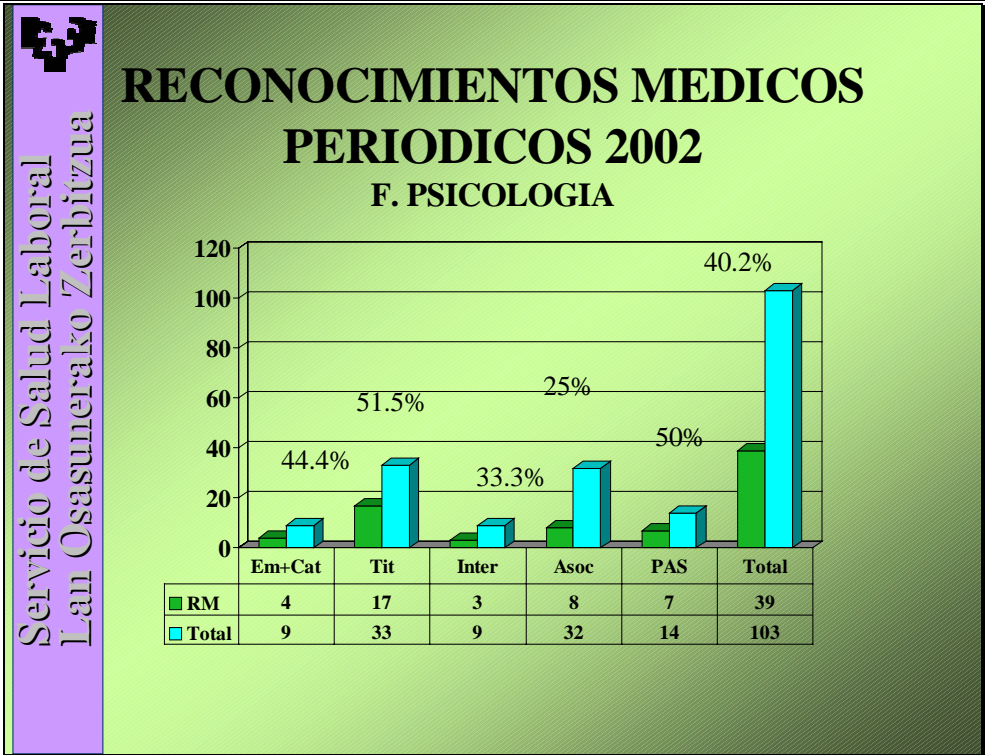


RECONOCIMIENTOS MEDICOS PERIODICOS 2002 E.T.S. ARQUITECTURA

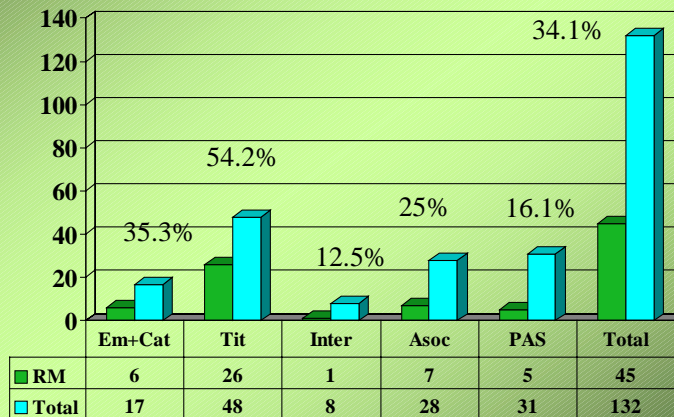




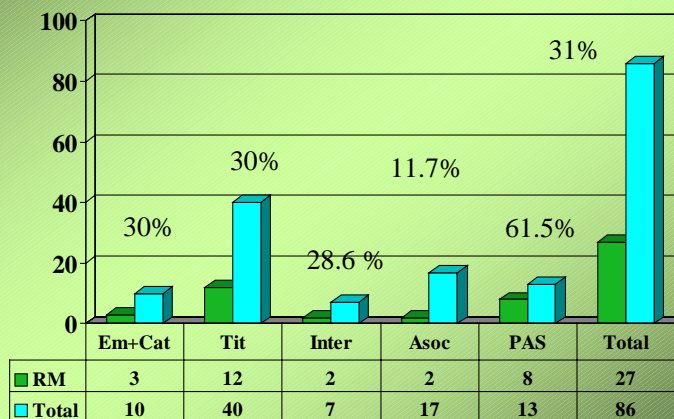


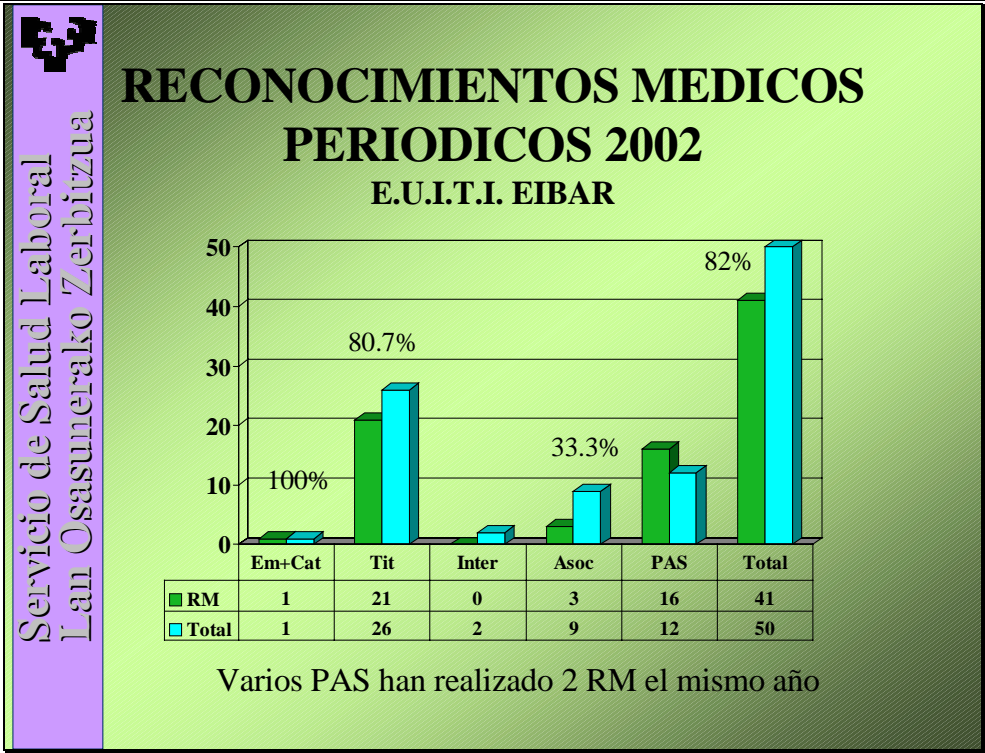


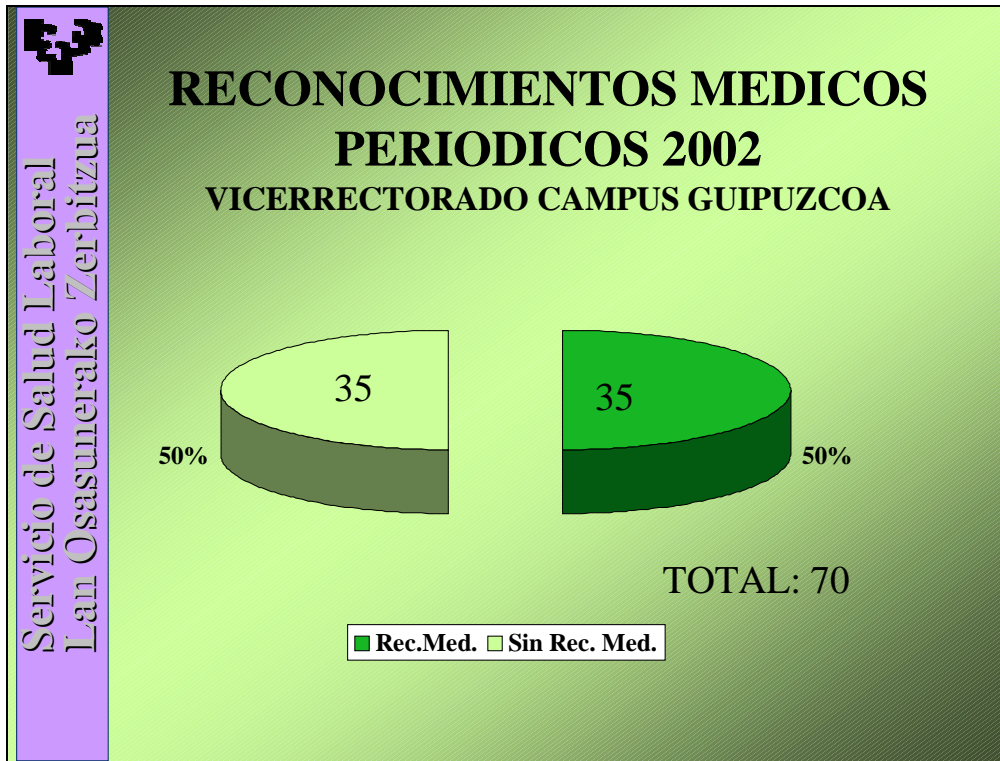
RECONOCIMIENTOS MEDICOS PERIODICOS 2002 E.U.I.T.I.



RECONOCIMIENTOS MEDICOS PERIODICOS 2002 E.U. MAGISTERIO

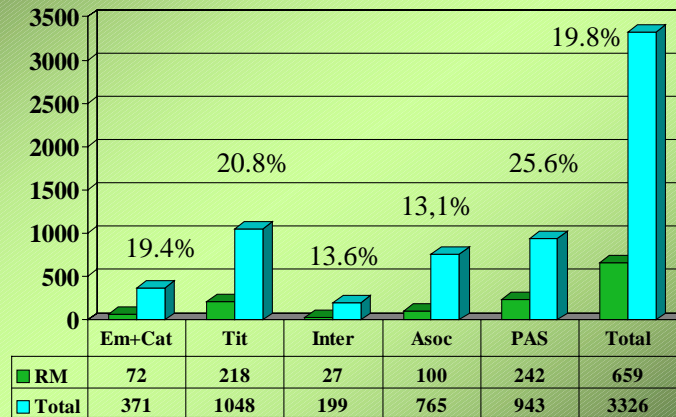




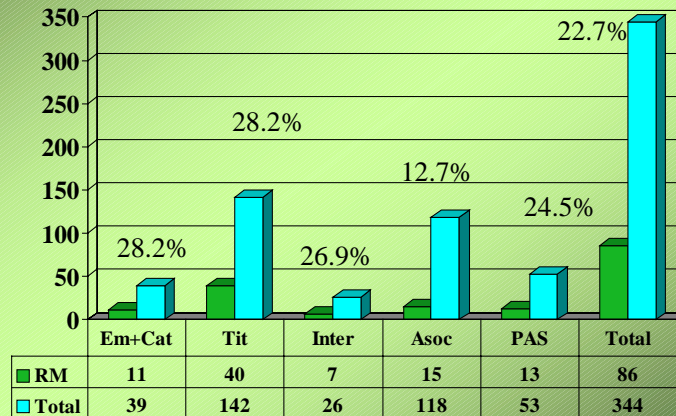


3.4.4.- CAMPUS DE VIZCAYA.

RECONOCIMIENTOS MEDICOS PERIODICOS 2002 CAMPUS DE VIZCAYA

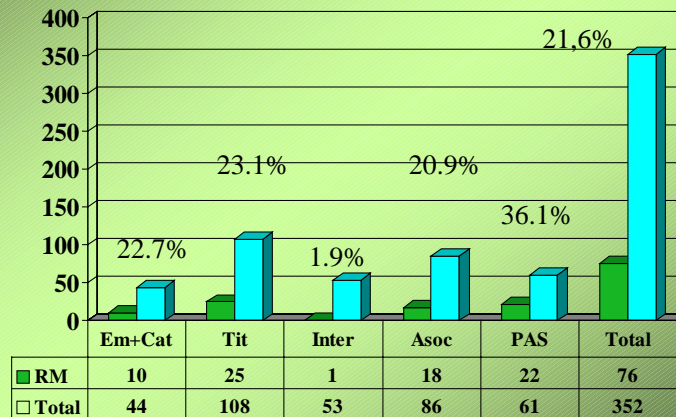


RECONOCIMIENTOS MEDICOS PERIODICOS 2002 E.T.S.I.I. Y TELECOMUNICACIONES



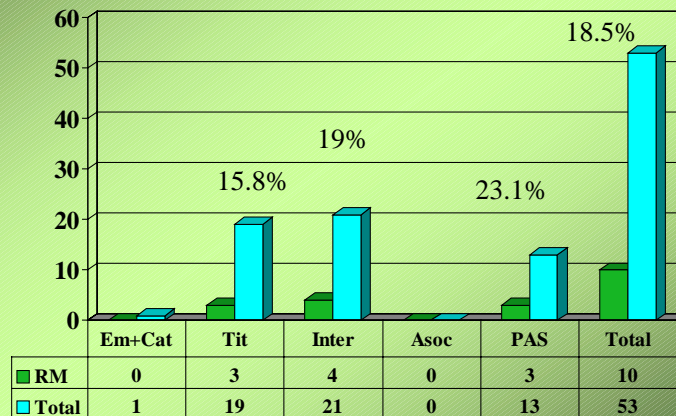
RECONOCIMIENTOS MEDICOS PERIODICOS 2002

F. CIENCIAS ECONOMICAS Y EMPRESARIALES

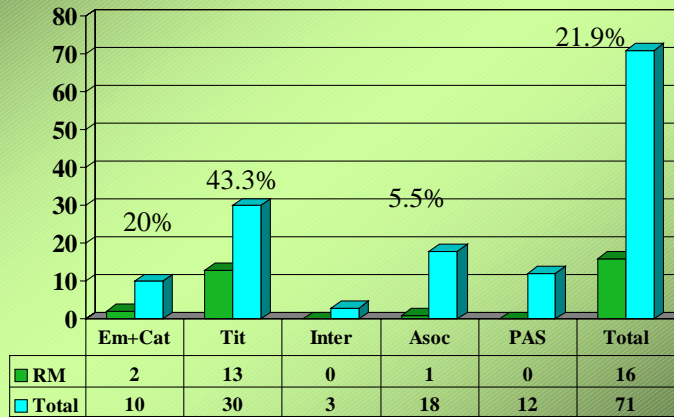


RECONOCIMIENTOS MEDICOS PERIODICOS 2002

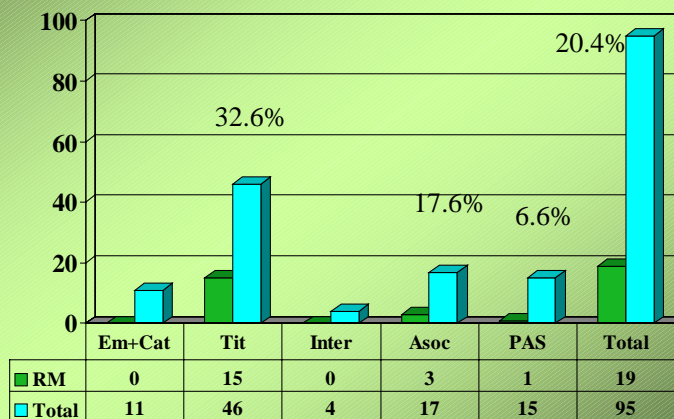
E.T.S. NAUTICA Y MAQUINAS NAVALES



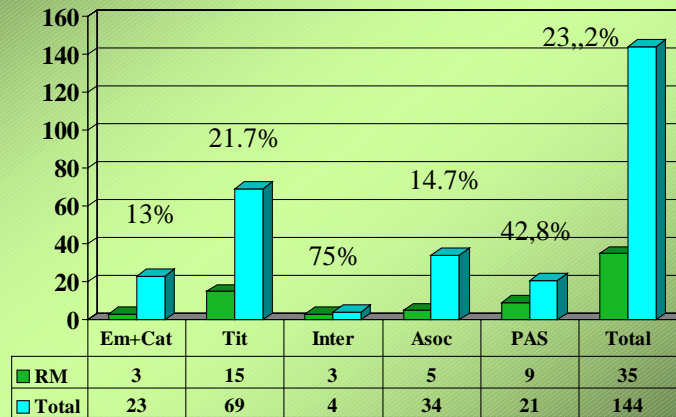
RECONOCIMIENTOS MEDICOS PERIODICOS 2002 E.U.I.T. MINAS



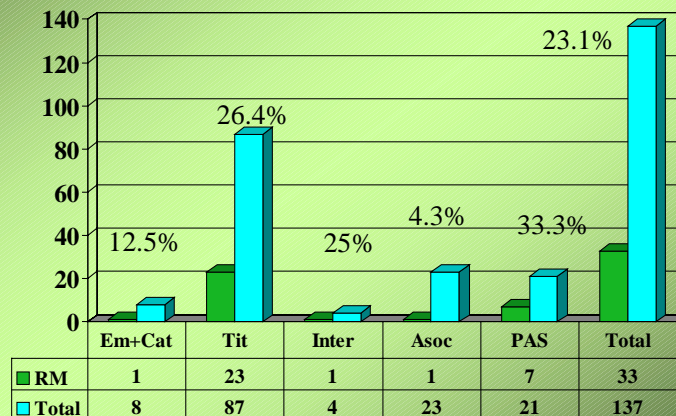
RECONOCIMIENTOS MEDICOS PERIODICOS 2002 E.U. ESTUDIOS EMPRESARIALES



RECONOCIMIENTOS MEDICOS PERIODICOS 2002 E.U.I.T.I.

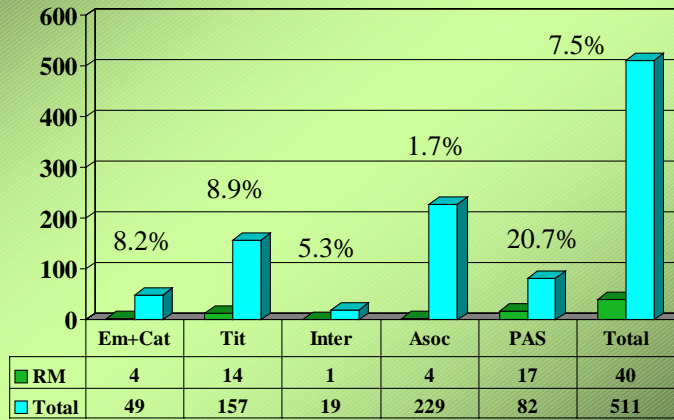


RECONOCIMIENTOS MEDICOS PERIODICOS 2002 E.U. MAGISTERIO



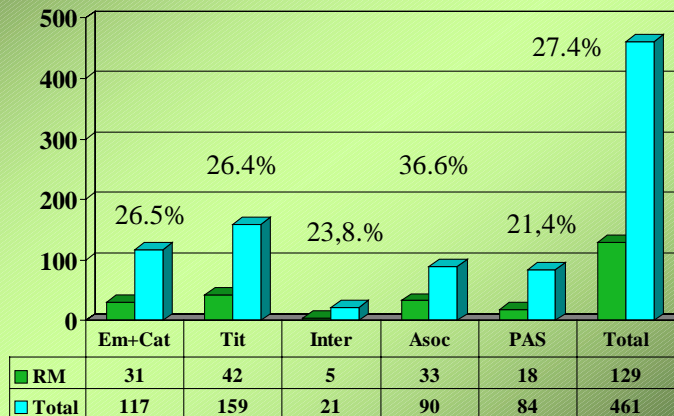
RECONOCIMIENTOS MEDICOS PERIODICOS 2002

F. MEDICINA Y ODONTOLOGIA



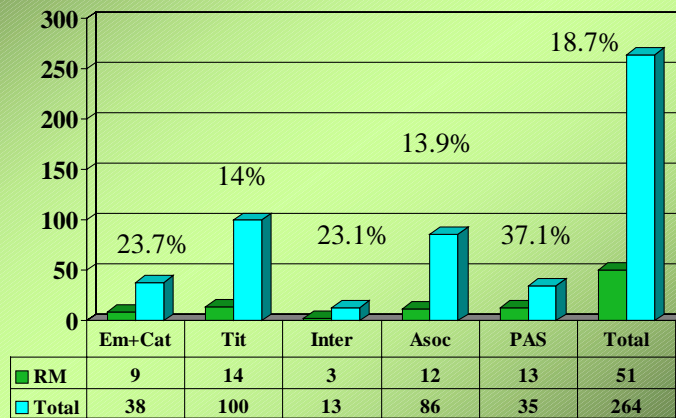
RECONOCIMIENTOS MEDICOS PERIODICOS 2002

F. CIENCIAS



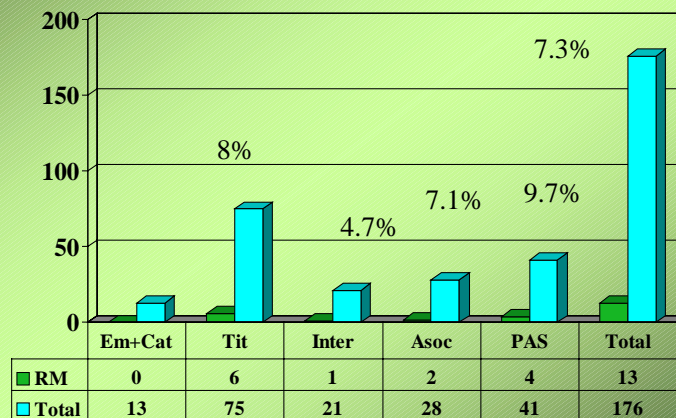
RECONOCIMIENTOS MEDICOS PERIODICOS 2002

F. CIENCIAS SOC. Y DE LA COMUNICACION

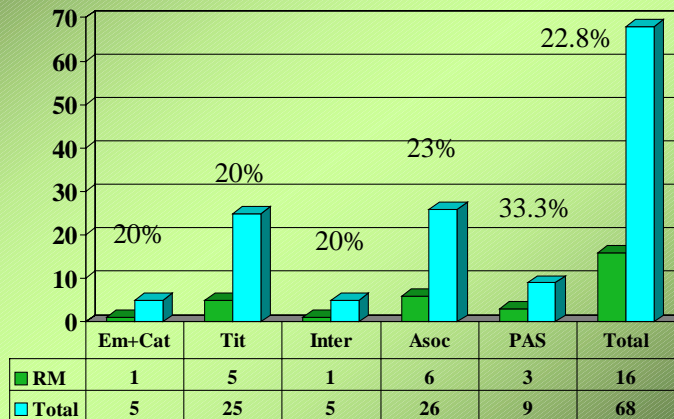


RECONOCIMIENTOS MEDICOS PERIODICOS 2002

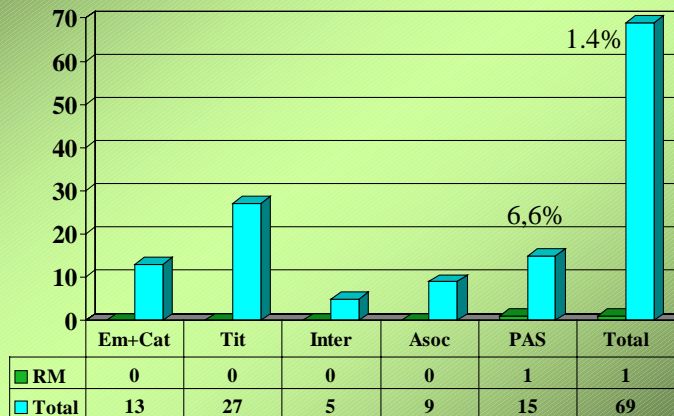
F. BELLAS ARTES



RECONOCIMIENTOS MEDICOS PERIODICOS 2002 E.U. RELACIONES LABORALES

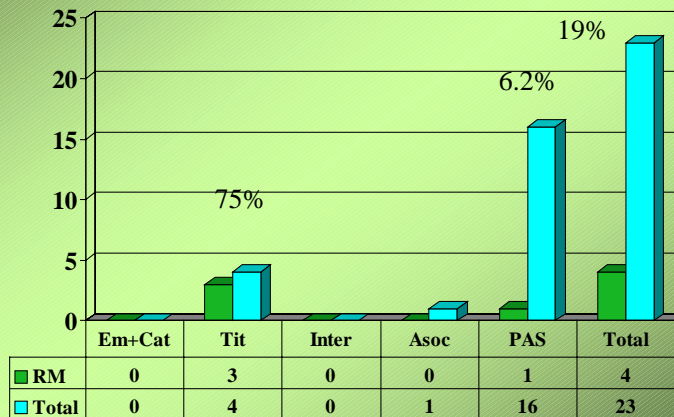


RECONOCIMIENTOS MEDICOS PERIODICOS 2002 E.U. ENFERMERIA



RECONOCIMIENTOS MEDICOS PERIODICOS 2002

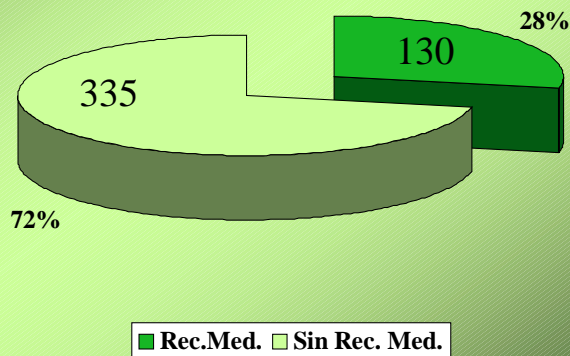
I. CIENCIAS DE LA EDUCACION



RECONOCIMIENTOS MEDICOS PERIODICOS 2002

PAS VICERRECTORADO CAMPUS VIZCAYA

TOTAL: 465



Los reconocimientos médicos están basados en 3 exámenes diferentes:

- Historia clínica
- Exploración física
- Pruebas complementarias

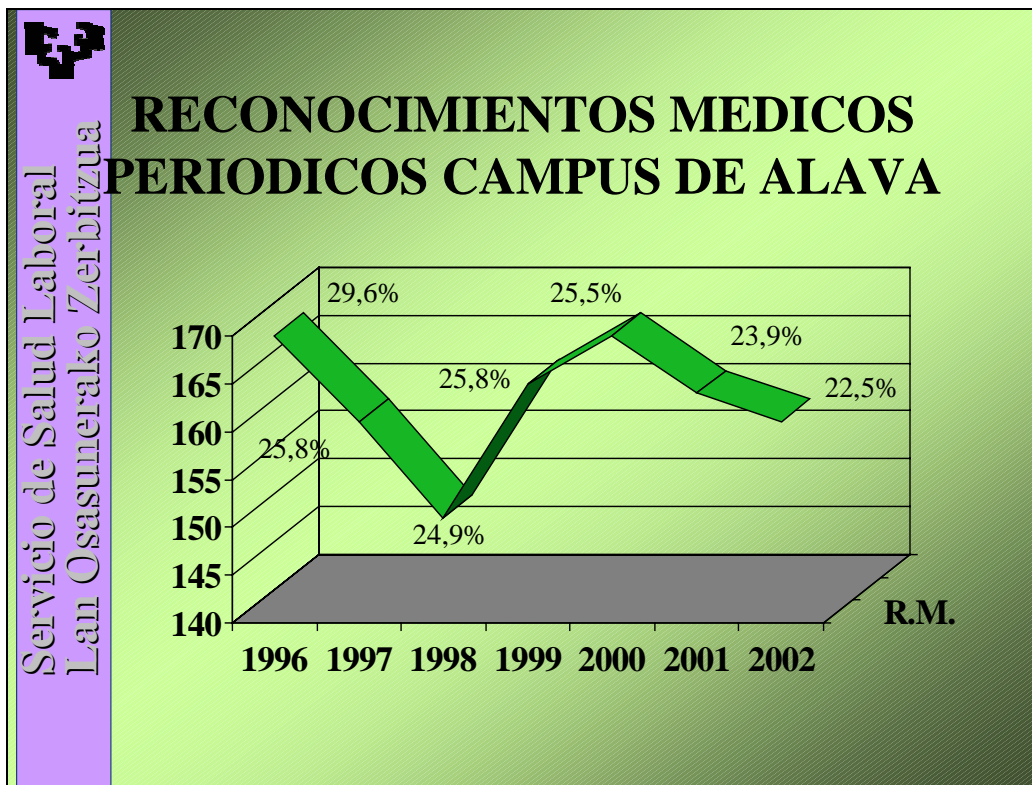
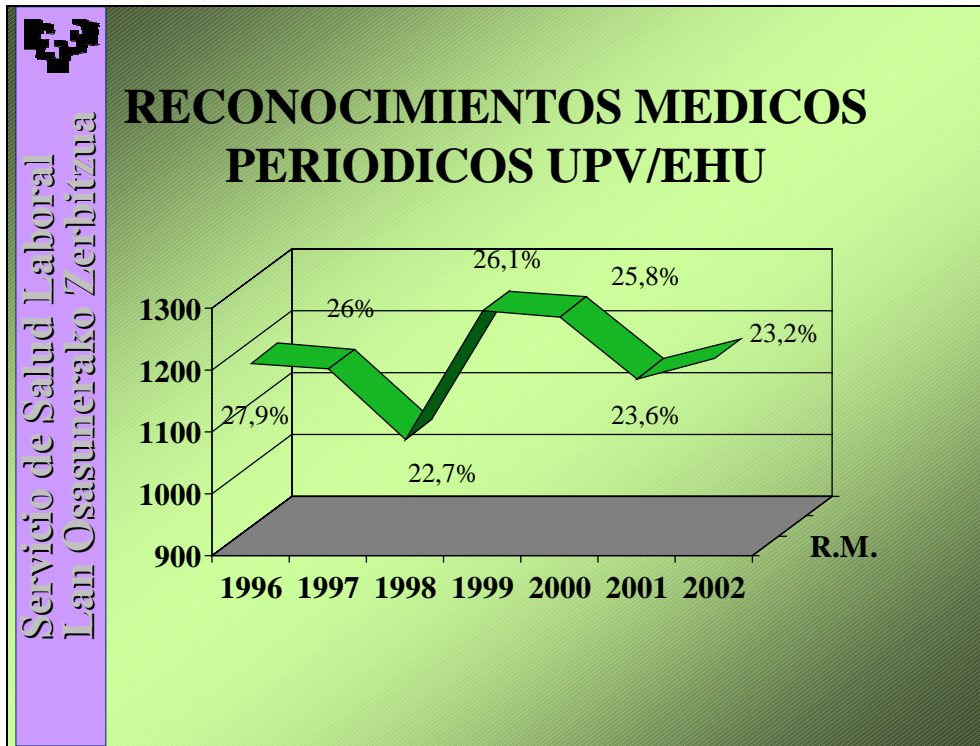
En este último apartado están incluidos los datos de laboratorio y pruebas técnicas realizadas como E.C.G., Audiometrías o Controles de visión.

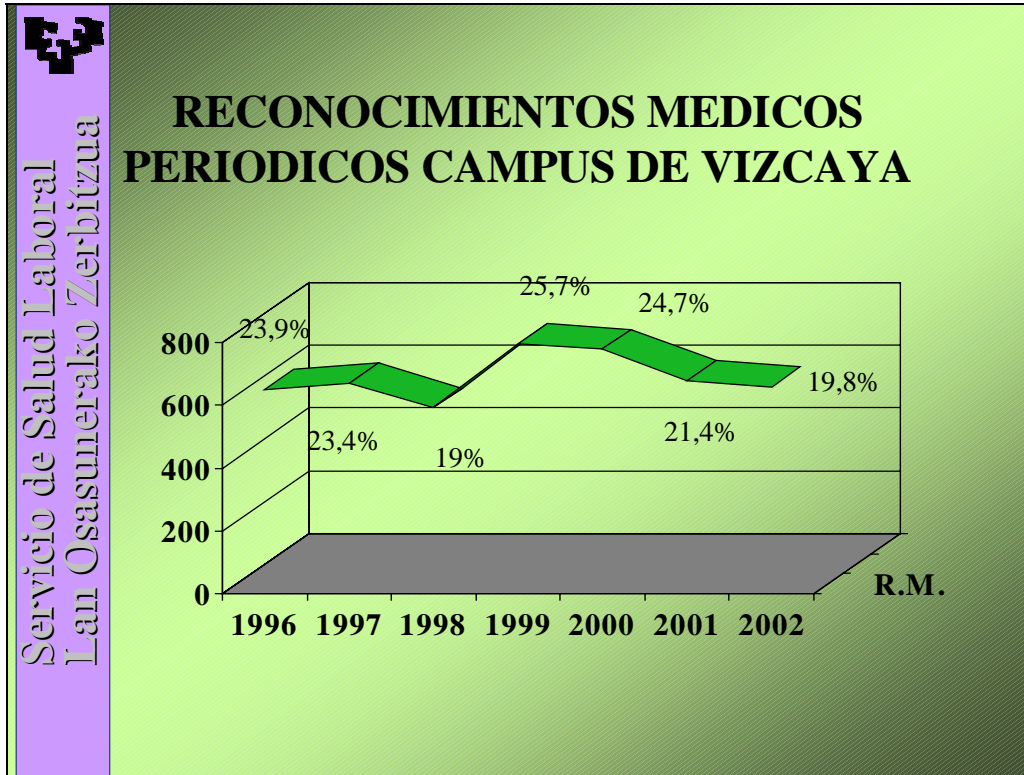
Este año 2002, 1218 personas, el 23,2% de la plantilla de la UPV/EHU, han participado en el programa de reconocimientos médicos ordinarios puesto a disposición de todos los trabajadores de la UPV/EHU.

Tras el análisis de estos datos se confirma la mayor participación e interés por realizar un examen de salud en el colectivo P.A.S., 31%, descendiendo esta cifra entre los otros estamentos, que alcanzan cifras entre el 13,2% y el 25,3%.

Las hiperlipemias son las alteraciones más frecuentes. Actualmente, el umbral de la normalidad, desde un punto de vista preventivo, ha descendido, considerándose elevados los colesterolos totales superiores a 200 mg/dl. Por ello más de la mitad de la población universitaria sobrepasa dicha cifra en sus análisis.

Creemos que los programas anuales de reconocimientos médicos preventivos periódicos están plenamente implantados entre los trabajadores de la UPV/EHU, estos valoran positivamente su organización, tanto en calendario, horario, entidades colaboradoras e informes médicos así como en sus resultados, calidad de atención, tiempo de espera y tiempo transcurrido entre la realización del reconocimiento y la recepción de los resultados.





4.

ACTIVIDAD ASISTENCIAL

4.1.- CONSULTAS Y URGENCIAS MEDICAS.

4.1.1.- CAMPUS DE BIZKAIA

Han sido 1519 las consultas realizadas por Iñigo Apellaniz, tanto por accidentes laborales como por enfermedad común, distribuidas de la siguiente manera:

- Consultas médicas		272
- Consultas telefónicas		360
- Consulta familiar	53	
- Contacto con su médico		70
- Prestación farmacéutica		620
- Toma de tensión arterial		20
- Primeras curas		16
- Curas sucesivas		1
- Informes sobre higiene industrial		14
- Informes capacidad trabajo general		21
- Emisión de certificado médico		35
- Inyectables I.M.		12
- Tratamiento para deshabituación tabáquica		8
- Resto		17

4.1.2.- CAMPUS DE GIPUZKOA

Iñaki Uruburu se incorporó a su puesto el día 8 de Julio de 2.002, realizando los siguientes actos médicos:

- Consultas médicas		104
- Consultas telefónicas		12
- Primeras curas		7
- Atención en accidentes laborales		2
- Inyectables		7
- Vacunaciones		88
- Extracción tapones de cerumen		16
- Tratamiento para deshabituación tabáquica		3
- Otros		16

4.2.- CONSULTAS Y URGENCIAS DE ENFERMERIA.

Se realizaron 1328 consultas de Enfermería, pudiéndose desglosar de la siguiente manera:

- Consultas enfermería	258
- Consultas telefónicas	11
- Prestación farmacéutica	255
- Toma de tensión arterial	111
- Primeras curas	36
- Curas sucesivas	8
- Vacunas	480
- Inyectables I.M.	20
- Extracción de tapones de cerumen	23
- Primera atención accidentes laborales	15
- Atención a becarios	14
- At. a personal de contratas	10
- Atención a alumnos	41
- Justificantes horarios	25
- Reconocimientos al ingreso	13
- Otros	8

5.

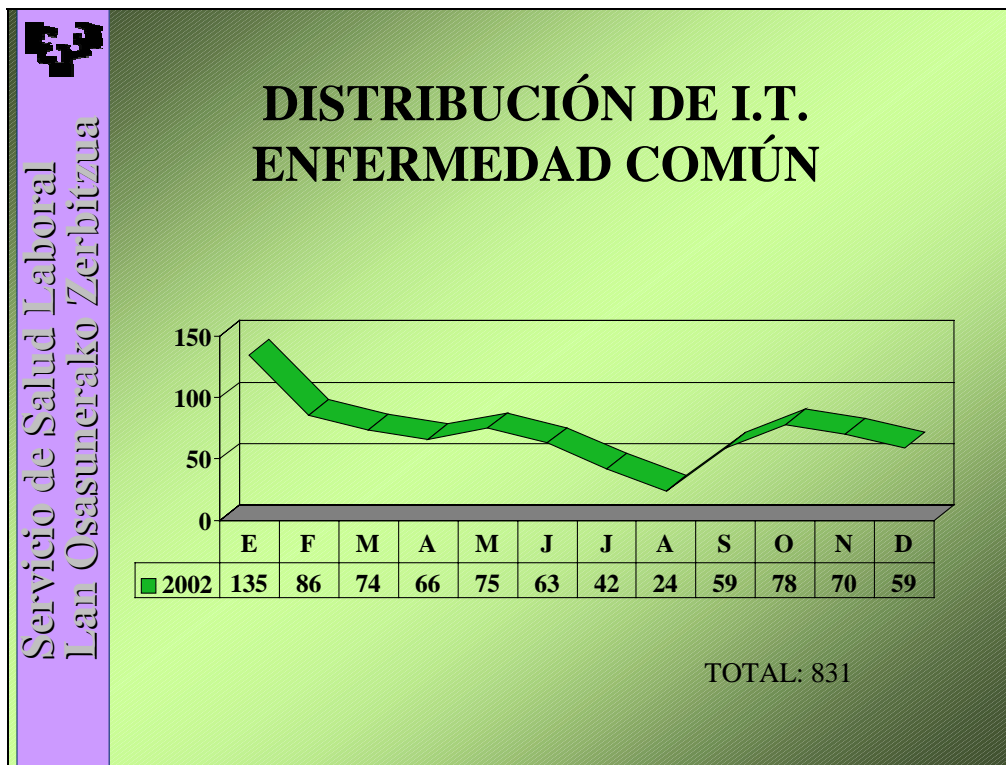
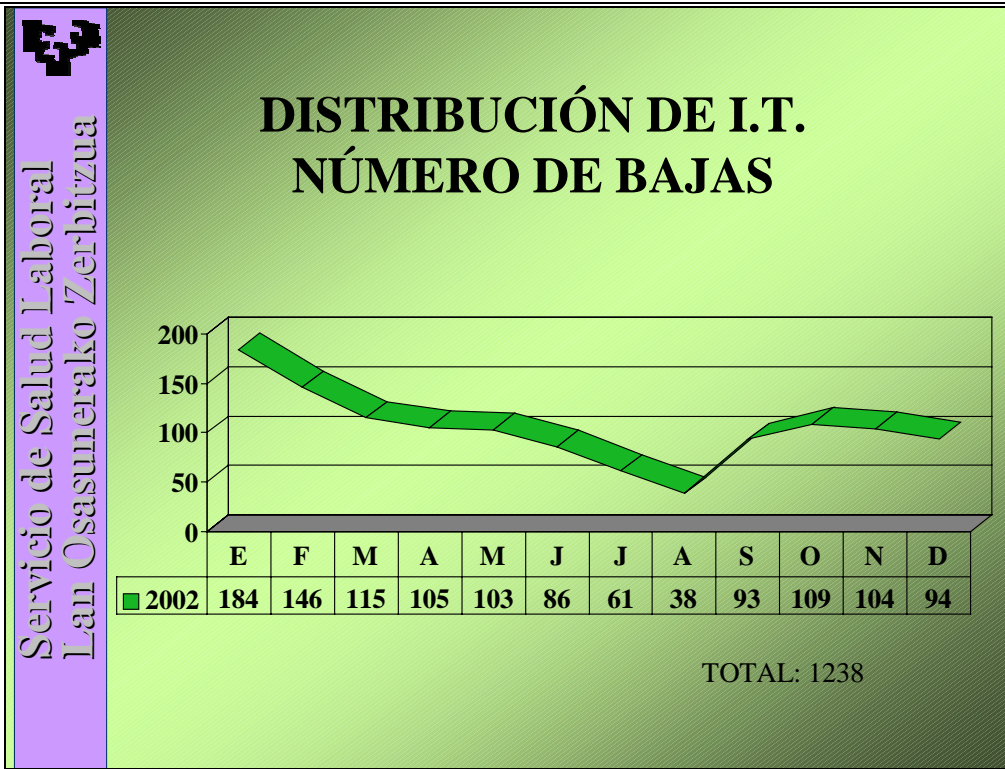
MORBILIDAD COMUN

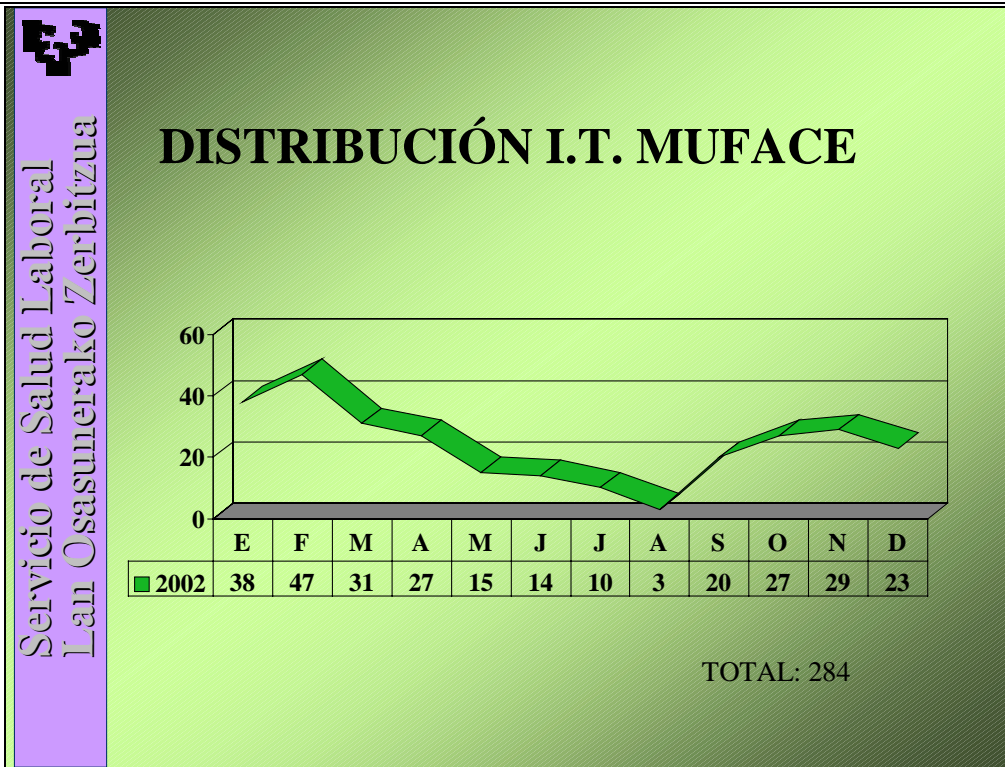
5.1.- DISTRIBUCION DE I.T.

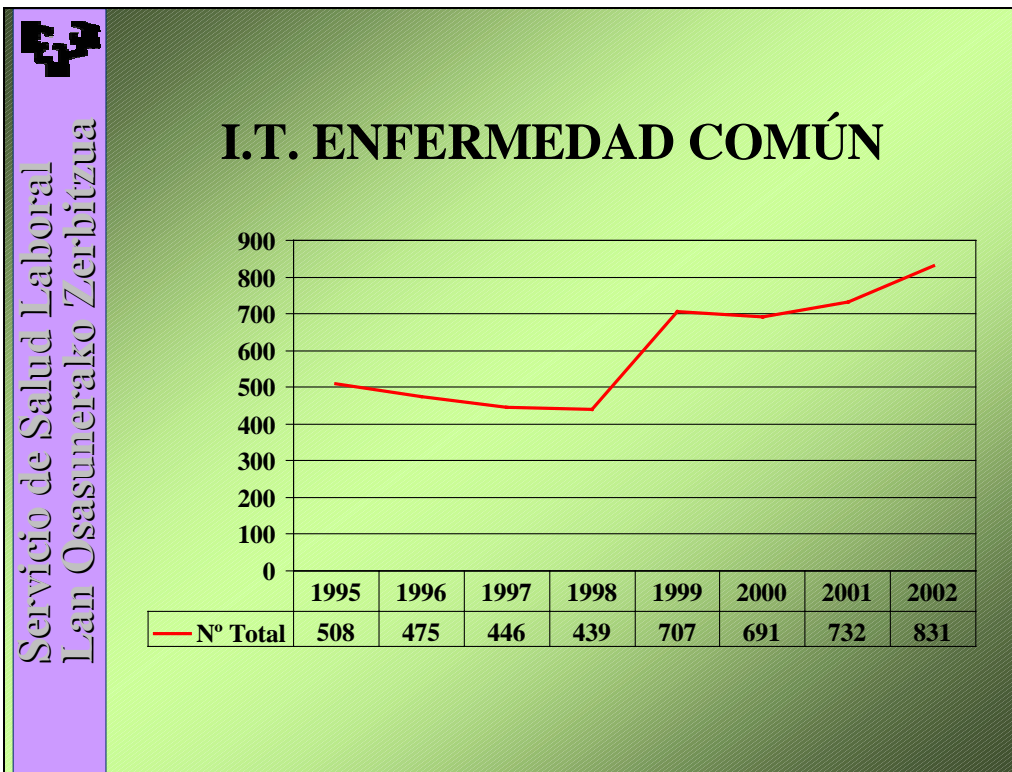
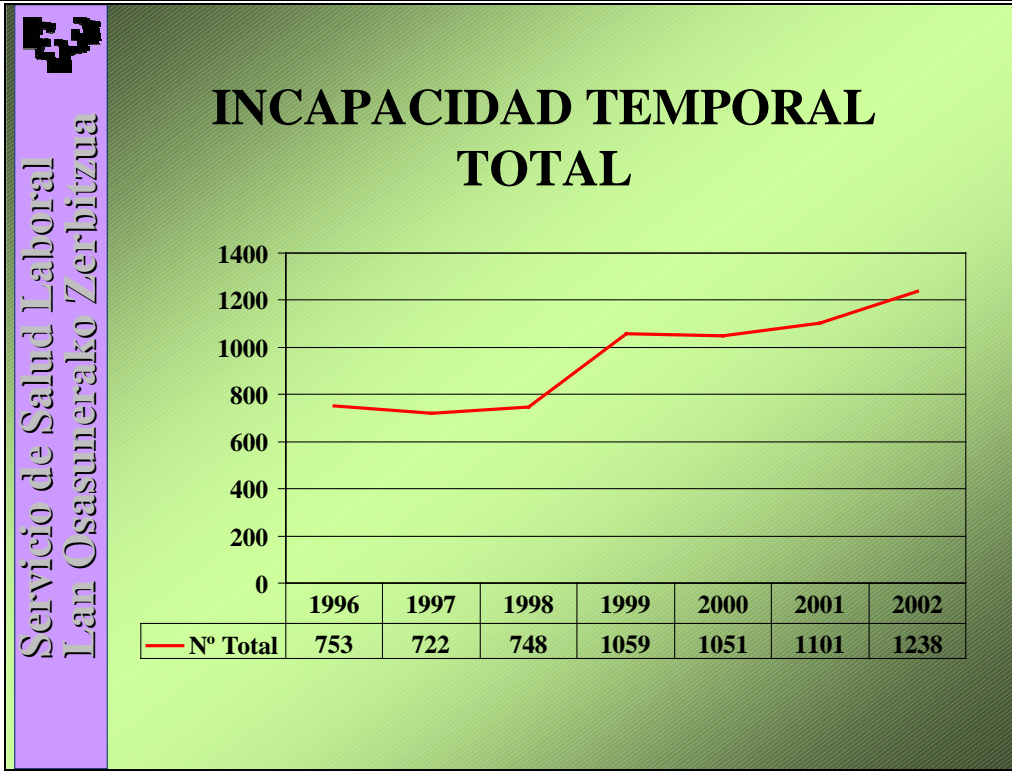
Cuadro comparativo del nº de bajas I.T. producidas durante los períodos señalados y clasificadas por la causa que las motivó:

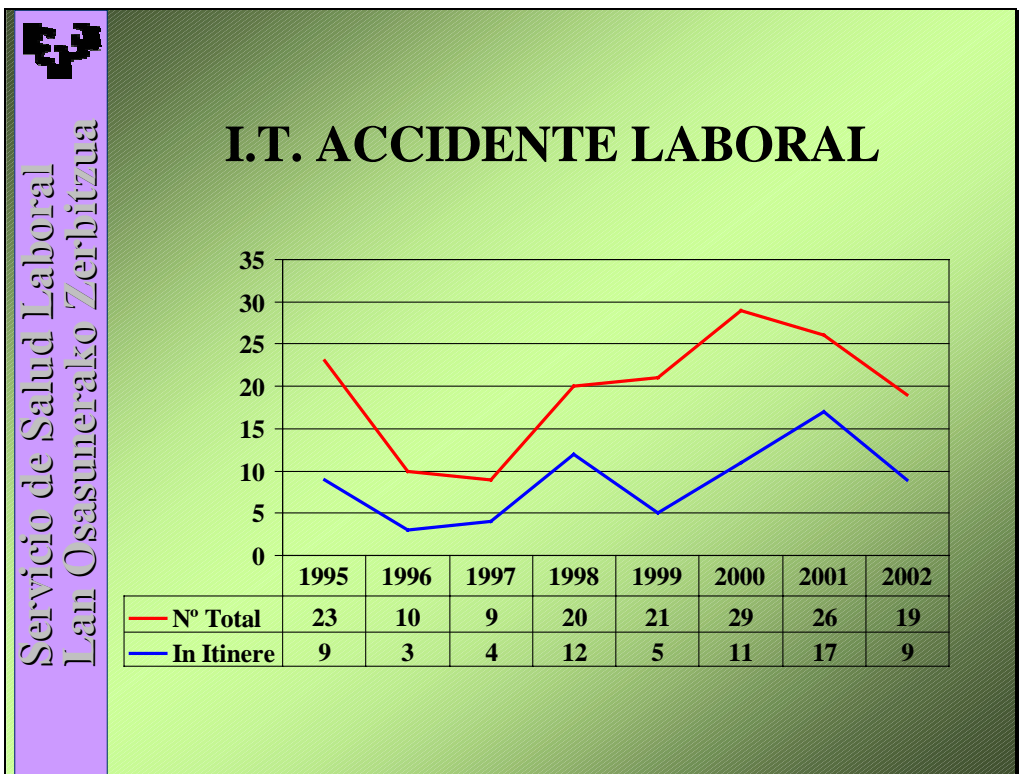
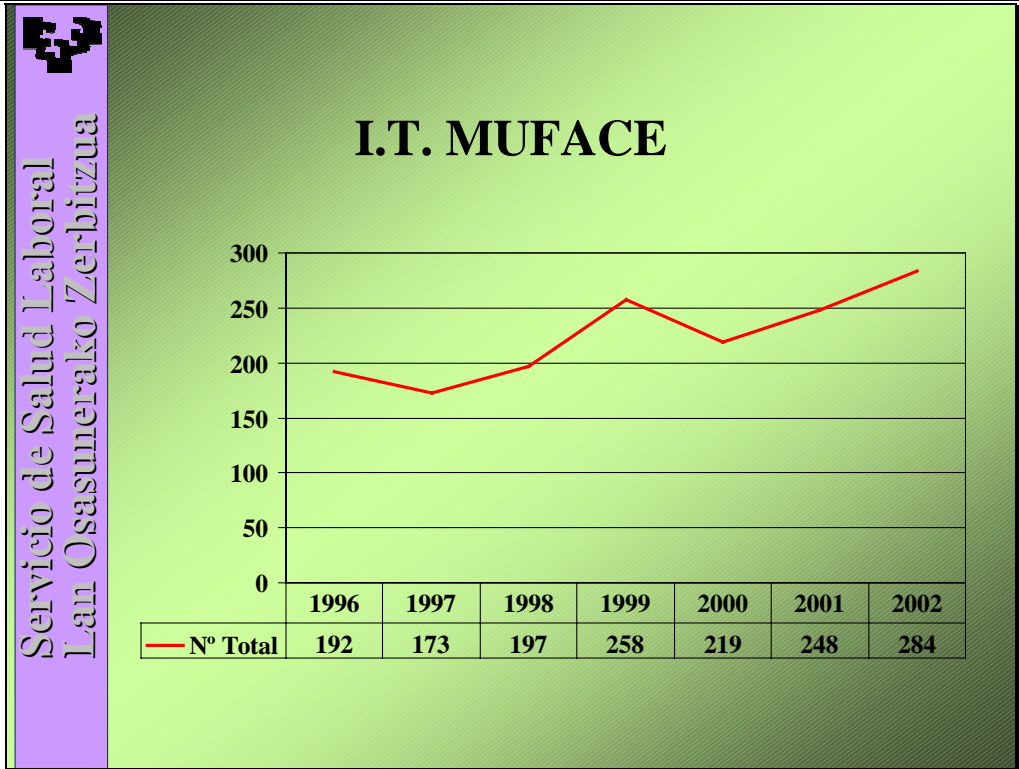
	2001					2002				
	E.C.	A.T.	Mat	Muf	T	E.C.	A.T.	Mat	Muf	T
Enero	68	4	9	23	104	135	1	10	38	184
Febrero	78	1	12	23	114	86	3	10	47	146
Marzo	100	2	9	27	138	74	0	10	31	115
Abril	56	3	7	15	81	66	3	9	27	105
Mayo	76	1	13	25	115	75	2	11	15	103
Junio	51	2	7	15	75	63	2	7	14	86
Julio	35	2	5	10	52	42	1	8	10	61
Agosto	28	1	8	4	41	24	0	11	3	38
Septiembre	42	1	6	29	78	59	4	10	20	93
Octubre	78	2	3	33	116	78	1	3	27	109
Noviembre	76	6	7	26	115	70	1	4	29	104
Diciembre	44	1	9	18	72	59	1	11	23	94
TOTAL	732	26	110	248	1101	831	19	104	284	1238

Por Orden de 18 de Septiembre de 1998 (BOE de 25 de Septiembre de 1998), en el parte médico de baja de incapacidad temporal por contingencias comunes, en su ejemplar para la empresa, ha sido suprimido el campo donde aparecía el diagnóstico o motivo de la incapacidad por lo cual, desde su aplicación, los Servicios de Salud Laboral no disponen de dicha información, siendo imposible conocer el motivo de la baja sin la colaboración del paciente o de su médico de familia.









6.

ACCIDENTES LABORALES

ACCIDENTES CON BAJA

CENTRO

REL. LABORAL

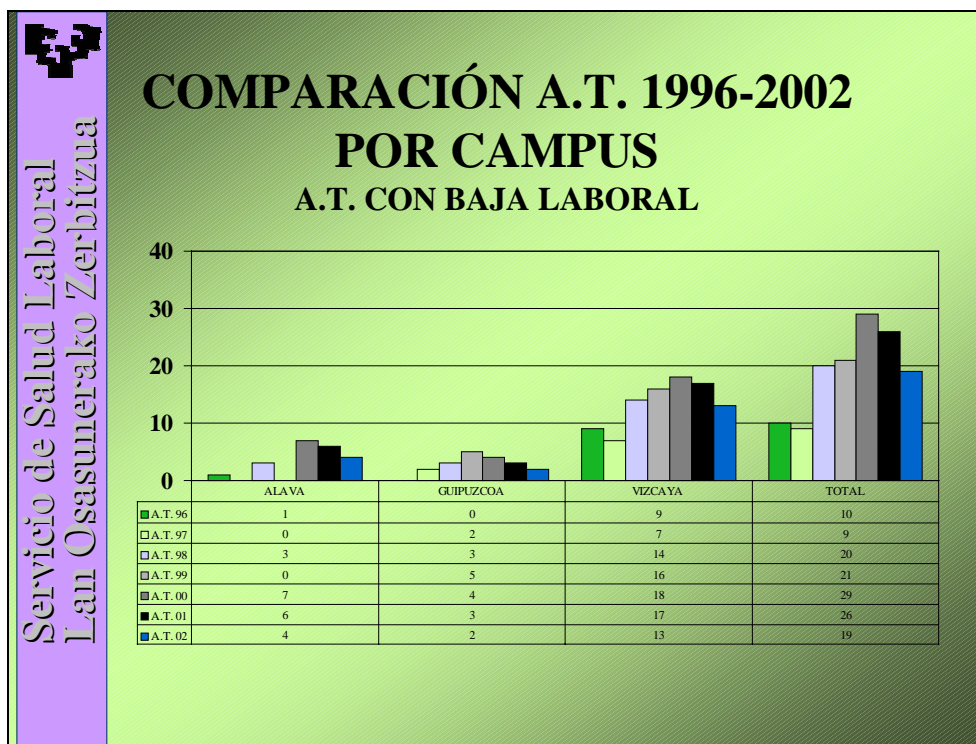
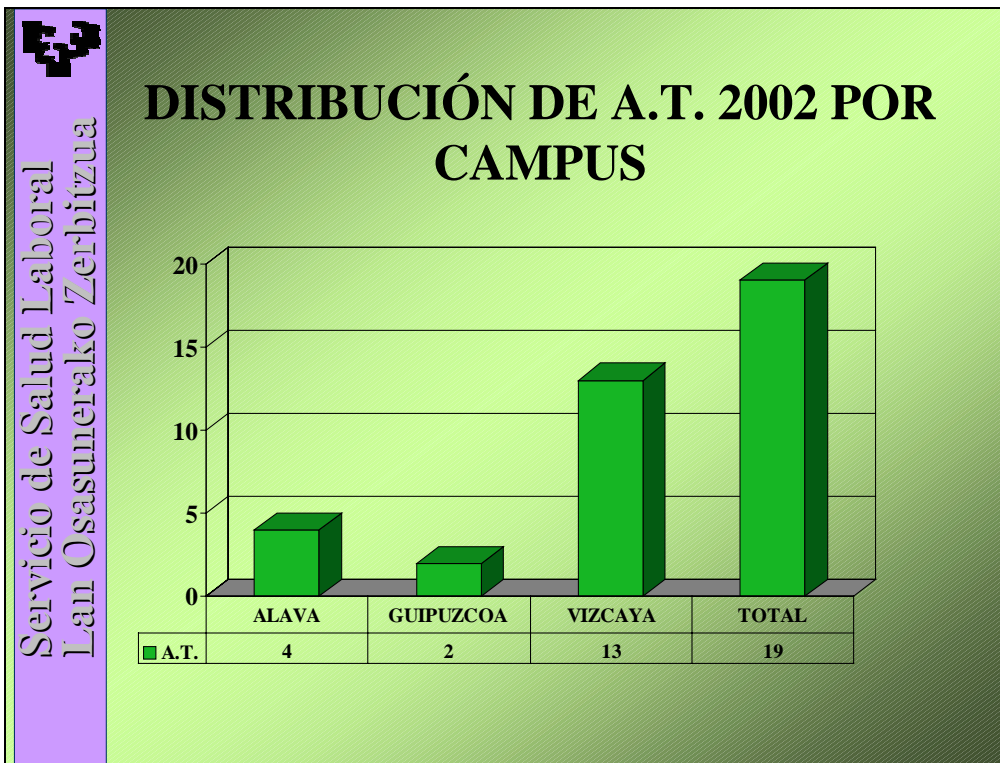
SUCESO

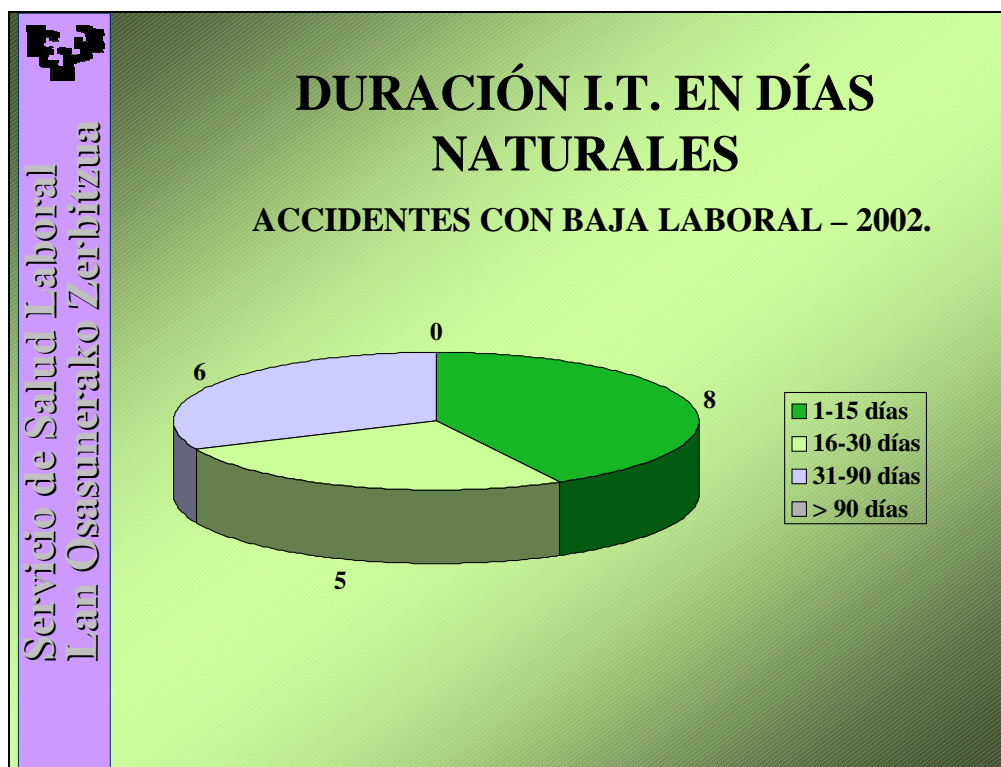
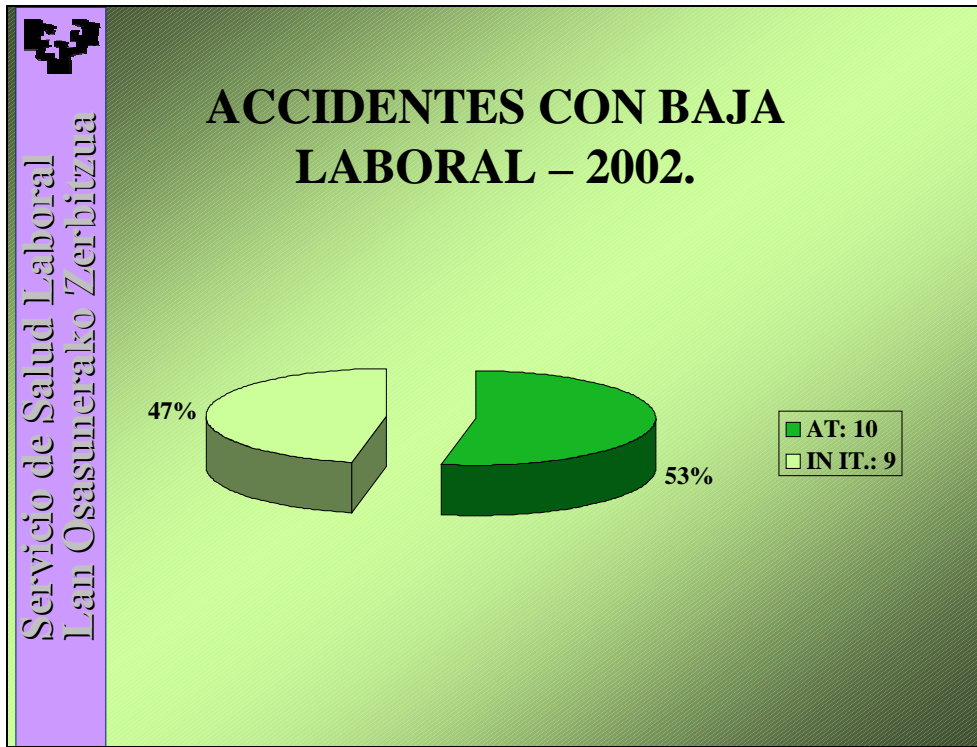
Accidentes In Itinere

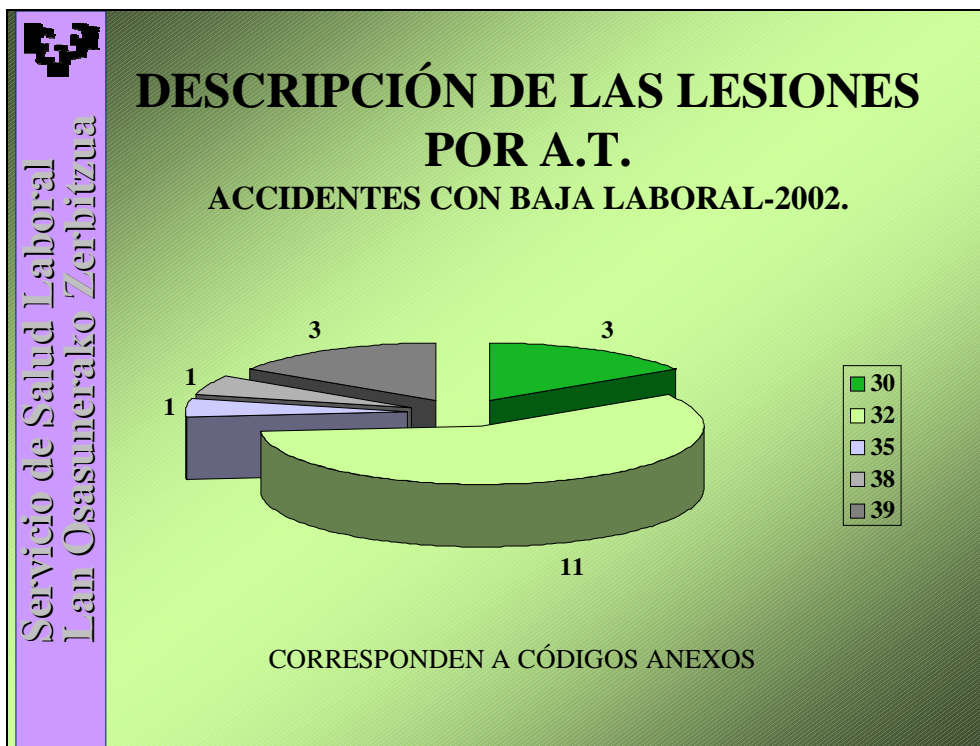
E.U. Empresariales Bilbao	P. Asociado	Accidente de tráfico
E.U.I.T.Minera	PAS	Accidente de tráfico
F. Bellas Artes	PAS	Accidente de tráfico
F.CC. Económicas y Emp.	PAS	Accidente de tráfico
E. Enfermería Leioa	PAS	Accidente de tráfico
F. Farmacia	PAS	Accidente de tráfico
Rectorado	PAS	Caída en el trayecto al trabajo
F. Bellas Artes	PAS	Caída en el trayecto al trabajo
EUITI Álava	P. Asociado	Caída en el trayecto al trabajo

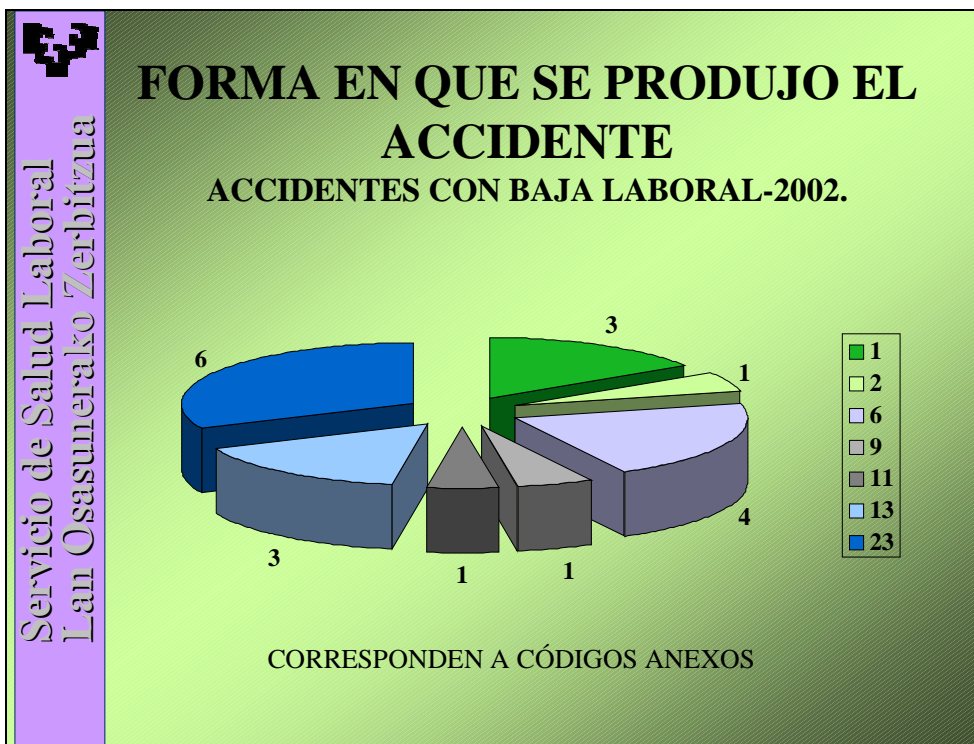
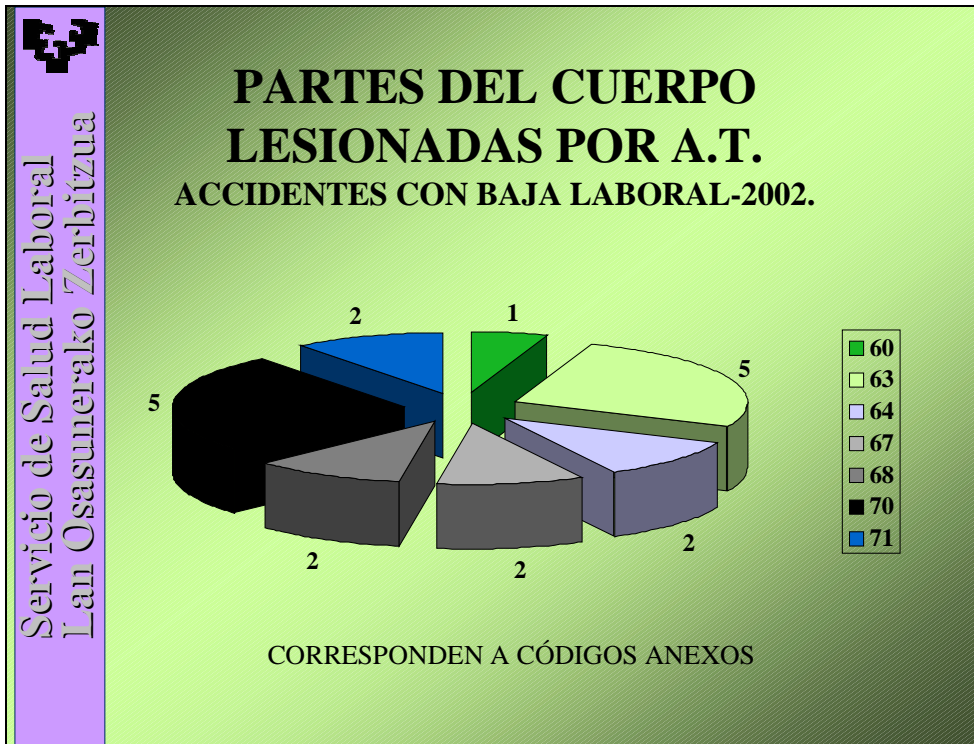
Accidentes NO In Itinere

F. FGH	PAS	Sofreesfuerzo muscular
F. FGH	PAS	Corte con sierra eléctrica
EUITI Bilbao	PAS	Lesión de rodilla al girarse
SS. Centrales	PAS	Artritis en dedo al manejar una llave
SS. Centrales	PAS	Lesión de tobillo al pisar mal
SS. Centrales	PAS	Fractura al caerse en las escaleras del parking
SS. Centrales	PAS	Rotura fibrilar por sobreesfuerzo
E.U. Enfermeria Leioa	PAS	Contusiones al caerse en las escaleras
F. Informática	P. Asociado	Herida en cuero cabelludo por caída
E.U.E. Empresariales	PAS	Contusión torácica al caerse









CODIGOS UTILIZADOS

A.- FORMA EN QUE SE PRODUJO EL ACCIDENTE.-

- 01.-Caídas de personas a distinto nivel.-
- 02.-Caídas de personas al mismo nivel.-
- 03.-Caídas de objetos por desplome o derrumbamiento.-
- 04.-Caídas de objetos en manipulación.-
- 05.-Caídas de objetos desprendidos.-
- 06.-Pisadas sobre objetos.-
- 07.-Choques contra objetos inmóviles.-
- 08.-Choques contra objetos móviles.-
- 09.-Golpes por objetos o herramientas.-
- 10.-Proyección de fragmentos o partículas.-
- 11.-Atrapamiento por o entre objetos.-
- 12.-Atrapamiento por vuelco de máquinas, tractores o vehículos.-
- 13.-Sobreesfuerzos.-
- 14.-Exposición a temperaturas ambientes extremas.-
- 15.-Contactos térmicos.-
- 16.-Exposición a contactos eléctricos.-
- 17.-Exposición a sustancias nocivas.-
- 18.-Contactos sustancias cáusticas y/o corrosivas.-
- 19.-Exposición a radiaciones.-
- 20.-Explosiones.-
- 21.-Incendios.-
- 22.-Accidentes causados por seres vivos.-
- 23.-Atropellos o golpes con vehículos.-

B.- DESCRIPC. DE LAS LESIONES.-

- 30.-Fracturas.-
- 31.-Luxaciones.-
- 32.-Torceduras, esguinces y distensiones.-
- 33.-Lumbalgias.-
- 34.-Hernias discales.-
- 35.-Conmociones y traumatismos internos.-
- 36.-Amputaciones y pérdida de globo ocular.-
- 37.-Otras heridas.-
- 38.-Traumatismos superficiales.-
- 39.-Contusiones y aplastamientos.-
- 40.-Cuerpos extraños en los ojos.-
- 41.-Conjuntivitis.-
- 42.-Quemaduras.-
- 43.-Envenenamientos e intoxicaciones.-
- 44.-Exposición al medio ambiente.-
- 45.-Asfixias.-
- 46.-Efectos de la electricidad.-
- 47.-Efectos de las radiaciones.-
- 48.-Lesiones múltiples.-
- 49.-Infartos, derrames cerebrales
y otras patologías no traumáticas.-

C.- PARTE DEL CUERPO LESIONADA.-

- 60.-Cráneo.-
- 61.-Cara excepto ojos.-
- 62.-Ojos.-
- 63.-Cuello.-
- 64.-Tórax, espalda y costados.-
- 65.-Región lumbar y abdomen.-
- 66.-Genitales.-
- 67.-Manos.-
- 68.-Miembros superiores (exc. manos)
- 69.-Pies.-
- 70.-Miembros inferiores (exc. pies)
- 71.-Lesiones múltiples.-
- 72.-Organos internos.-

Se incluye la cadera en miembros inf.
y la clavícula en los superiores

7.

ENFERMEDADES PROFESIONALES

No se ha detectado ninguna Enfermedad Profesional a lo largo del año 2002.

8.

MORTALIDAD

Los fallecimientos ocurridos durante dicho periodo han sido los siguientes:

	CAMPUS	CENTRO	EDAD	SEXO
2002	Vizcaya	EUITI	58	H
	Vizcaya	F. MEDICINA	45	H
	Vizcaya	F. MEDICINA	57	M
	Vizcaya	F. CIENCIAS	39	M
	Vizcaya	F. CIENCIAS	61	H
	Vizcaya	RECTORADO	53	M
	Guipúzcoa	EUITI	52	H
	Alava	EUITI	51	H
	Alava	F. FARMACIA	62	H

9.

PROGRAMA DE ACTUACIÓN

9.- PROGRAMA DE ACTUACIÓN

9.1.- PROYECTOS REALIZADOS.

9.1.1.- CAMPAÑAS DE VACUNACION.

9.1.2.- SEGURIDAD Y SALUD LABORAL.

9.1.3.- EPIDEMIOLOGÍA Y SALUD PÚBLICA.

9.2.- PROYECTOS AÑO 2003.

9.2.1.- VACUNACIÓN.

9.2.2.- INCREMENTO DE PERSONAL.

9.1.- PROYECTOS REALIZADOS.

9.1.1.- CAMPAÑAS DE VACUNACIÓN.

9.1.1.1.- CAMPAÑA DE VACUNACIÓN ANTI-VHB.

El Servicio de Salud Laboral ha continuado con la vacunación frente al virus de la Hepatitis B, administrando durante este período 7 dosis de esta vacuna. Con ello, el número de personas vacunadas por este Servicio alcanza hasta el momento los 504.

9.1.1.2.- VACUNACIÓN ANTI-VHA.

Atendiendo una solicitud de la Facultad de Medicina y Odontología, se vacunó a 3 estudiantes que durante los meses de verano participaron en programas de colaboración en países en vías de desarrollo.

9.1.1.3.- VACUNACION ANTITETANICA.

Durante el año 2.002 se ha continuado también con la vacunación antitetánica (74 dosis), con lo que hasta la fecha son 248 los vacunados o en periodo de vacunación. Esta vacunación se administra en su presentación Difteria-Tétanos.

9.1.1.4.- VACUNACION ANTIGRIPAL.

Durante el año 2.002 se ha llevado a cabo la VI Campaña de Vacunación Antigripal, mediante la cual 387 personas fueron vacunadas.



9.1.2.- SEGURIDAD Y SALUD LABORAL.

9.1.2.1.- COMITÉ DE SEGURIDAD Y SALUD.

El Servicio de Salud Laboral ha participado en las reuniones del Comité de Seguridad y Salud Laboral referido en el Acuerdo regulador de las Condiciones de trabajo del Personal funcionario y en el convenio colectivo del Personal Laboral de la UPV/EHU.

Por otra parte, varios trabajadores se dirigieron al Servicio Médico presentando informes de Traumatología recomendando el uso en sus puestos de trabajo de sillas ergonómicas. En base a su historial médico, se llevó a cabo la adecuación del puesto de trabajo y en colaboración con la Vicegerencia de Campus se dotó del material ergonómico adecuado en cada caso.

9.1.2.2.- PROGRAMA DE FORMACIÓN

Cursos de Primeros Auxilios en los tres campus.

9.1.3.- EPIDEMIOLOGÍA Y SALUD PÚBLICA.

.- Colaboración con el Departamento de Sanidad del Gobierno Vasco en un caso de TBC y dos de meningitis.

.- Plan de prevención y tratamiento de la migraña.

.-Lucha contra el tabaquismo ofreciendo un tratamiento a los fumadores que así lo deseen.

9.2.- PROYECTOS AÑO 2003.

9.2.1.- VACUNACIÓN.

El Servicio Médico mantendrá su oferta de vacunación antigripal, anti-VHB y anti-difteria-tétanos.

9.2.2.- INCREMENTO DE PERSONAL.

Desde su creación, este Servicio Médico ha mostrado su voluntad de estar presente en los tres Campus de la Universidad.

Desde el pasado 8 de julio de 2.002, Iñaki Uruburu Irazabal ejerce sus funciones en los locales del Servicio de Salud Laboral en la primera planta del Aulario Barriola, extensión (13)8144.

Estamos pendientes de la incorporación un tercer facultativo para cubrir las necesidades del Servicio de Salud Laboral en el Campus de Alava, así como la de dos DUEs que completen las 3 Unidades Básicas de Salud necesarias para un normal funcionamiento del Servicio.

10.

ANEXOS

RELACIÓN DE ABREVIATURAS UTILIZADAS EN LA PRESENTE MEMORIA.

1.- CONTENIDOS SOBRE CENTROS.

-B.B.A.A.: Facultad de Bellas Artes

- C.C.S.S. y C.: Facultad de Ciencias Sociales y de la Comunicación
- C.C.E.E. y E.: Facultad de Ciencias Económicas y Empresariales
- E.T.S.I.I. y T.: Escuela Técnica Superior de Ingenieros Industriales y Telecomunicaciones
- CC.QQ.: Facultad de Ciencias Químicas
- E.T.S.A.: Escuela Técnica Superior de Arquitectura
- F.I.C.E.: Facultad de Filosofía y Ciencias de la Educación.
- F.G.H.: Facultad de Filología, Geografía e Historia
- I.C.E.: Instituto de Ciencias de la Educación
- MAGIS.: Escuela Universitaria de Magisterio.
- E.U.E.: Escuela Universitaria de Enfermería
- E.U.E.E.: Escuela Universitaria de Estudios Empresariales
- E.U.I.T.I.: Escuela Universitaria de Ingeniería Técnica Industrial
- E.U.I.T.M.: Escuela Universitaria de Ingeniería Técnica Minera
- E.U.R.L.: Escuela Universitaria de Relaciones Laborales
- E.U.I.T.I. -E-: Escuela Universitaria de Ingeniería Técnica Industrial de Eibar
- E.U.T.S.: Escuela Universitaria de Trabajo Social
- E.U.I.T.I. -VI-: Escuela Universitaria de Ingeniería Técnica Industrial y Topografía
- SERV. CENT.: Servicios y estructuras de apoyo a la docencia, como puedan ser Vicerrectorados, Gerencia y Vicegerencias, Bibliotecas, etc..

2.- CONTENIDOS SOBRE TIPO DE CONTRATO LABORAL.

- EME.: Profesor/a Emérito/a de Universidad / Escuela Universitaria
- CAT.: Catedrático/a de Universidad / Escuela Universitaria
- TIT.: Profesor/a Titular de Universidad / Escuela Universitaria
- MT.: Maestro de Taller / Laboratorio asociado a Muface
- INT.: Profesor/a Titular Interino/a de Universidad / Escuela Universitaria
- ASO.: Profesor/a Asociado/a de Universidad / Escuela Universitaria
- P.A.S.: Personal de Administración y Servicios