



**MEMORIA**

**DEL ÁREA SANITARIA DEL**

**SERVICIO DE PREVENCIÓN**

**DE LA**

**UNIVERSIDAD DEL PAIS VASCO**

**EUSKAL HERRIKO UNIBERTSITATEA**

**2005**

## ÍNDICE

	<b>Pág.</b>
<b>1.- INTRODUCCIÓN.</b>	<b>3</b>
<b>2.- PLANTILLA.</b>	<b>5</b>
<b>3.- EXÁMENES DE SALUD.</b>	<b>7</b>
3.1. RECONOCIMIENTOS PREVIOS.	
3.2. RECONOCIMIENTOS ESPECÍFICOS.	
3.3. PRUEBAS ESPECÍFICAS.	
3.4. RECONOCIMIENTOS PERIÓDICOS.	
3.4.1.- UPV/EHU (cifras totales)	
3.4.2.- Campus de Araba	
3.4.3.- Campus de Gipuzkoa	
3.4.4.- Campus de Bizkaia	
<b>4.- ACTIVIDAD ASISTENCIAL.</b>	<b>38</b>
4.1. CONSULTAS Y URGENCIAS MÉDICAS.	
4.2. CONSULTAS Y URGENCIAS DE ENFERMERIA.	
<b>5.- MORBILIDAD COMUN.</b>	<b>42</b>
<b>6.- ACCIDENTES LABORALES.</b>	<b>48</b>
<b>7.- ENFERMEDADES PROFESIONALES.</b>	<b>53</b>
<b>8.- MORTALIDAD.</b>	<b>54</b>
<b>9.- PROGRAMA DE ACTUACIÓN.</b>	<b>56</b>
<b>10.- ANEXOS.</b>	<b>66</b>

# 1.

# INTRODUCCIÓN

## **1.1.- JUSTIFICACIÓN.**

El Área Sanitaria del Servicio de Prevención de la Universidad del País Vasco presenta la siguiente Memoria, donde informa de las actividades inherentes a su misión específica.

Este texto sigue las normas de registro establecidas a la hora de presentar cifras en relación con el absentismo laboral y con el diagnóstico del mismo.

Su lectura nos permitirá observar las tendencias a lo largo del año 2005, indicándonos los posibles focos o causas de problemas, para una ulterior investigación.

## **1.2.- COMPOSICIÓN DEL SERVICIO DE PREVENCIÓN.**

Jefe del Servicio de Prevención:	<b>Iñigo Apellaniz González</b>
Auxiliar administrativo:	<b>María Luisa Urruela Vallejo</b>
Responsable del Área Sanitaria:	<b>Iñaki Uruburu Irazabal</b>
Responsable del Área Técnica:	<b>Ana Escobal González</b>

**Área Sanitaria:** Se compone de tres Unidades Básicas de Salud (U.B.S.)

### ***U.B.S. Campus de Bizkaia***

Iñaki Uruburu Irazabal (Médico del Trabajo)

Amaia Rodríguez Ortiz de Salazar (D.U.E. de Empresa)

### ***U.B.S. Campus de Gipuzkoa***

M<sup>a</sup> Jose González Kareaga (Médico del Trabajo)

Miren Muxika Zubillaga (D.U.E. de Empresa)

### ***U.B.S. Campus de Araba***

Manuel Ibarra Ruiz (Médico del Trabajo)

Ricardo Basterra Ortiz (D.U.E. de Empresa)

### **Area Técnica:**

Técnicos de Prevención:

- .- Roxana Avilés Lizama (C. Bizkaia)
- .- Juan Carlos Arizkorreta Arkotxa (C. Gipuzkoa)
- .- César Saiz Martínez (C. Araba)

Técnicos de Gestión Medioambiental

- .- Luis Escribano Sardón (C. Gipuzkoa)

## 2.

# PLANTILLA

### **2.1.- DISTRIBUCION POR CENTROS** (Diciembre 2005).

	EME.	CAT.	TIT.	INT.	D.C.	P.A.S.	<u>TOTAL</u>
<b>BIZKAIA</b>							
BB.AA.	0	10	92	0	36	40	<u>178</u>
CC.EE. y EE.	2	43	151	0	111	59	<u>366</u>
CC.SS. y C.	0	42	99	0	99	46	<u>286</u>
Magis. -BI-	0	8	87	1	34	23	<u>153</u>
E.T.S. Náutica	0	1	28	3	8	15	<u>55</u>
E.T.S.I.I. y T.	2	39	149	2	185	50	<u>427</u>
E.U.E.	1	13	29	1	7	14	<u>65</u>
E.U.E.E.	0	12	46	0	18	14	<u>90</u>
E.U.I.T.I. - BI-	0	26	69	0	45	24	<u>164</u>
E.U.I.T.M.	0	9	25	0	23	14	<u>71</u>
E.U.RR.LL.	0	7	28	1	22	11	<u>69</u>
F. Ciencia y T.	1	127	166	1	149	73	<u>517</u>
F. .Medicina y O.	2	56	152	2	283	74	<u>569</u>
SERV. CENT.	0	0	0	0	0	554	<u>554</u>
<b>TOTAL</b>	<b>8</b>	<b>393</b>	<b>1121</b>	<b>11</b>	<b>1020</b>	<b>1011</b>	<b><u>3564</u></b>
<b>GIPUZKOA</b>							
E.U.E.	0	3	23	0	13	13	<u>52</u>
CC.QQ.	0	23	43	0	31	32	<u>129</u>
Magis. -SS-	0	8	46	0	23	15	<u>92</u>
E.T.S.A.	0	6	28	2	46	19	<u>101</u>
E.U.EE.EE. -SS-	0	6	40	0	16	16	<u>78</u>
E.U.I.T.I. -E-	0	1	28	0	13	12	<u>54</u>
E.U.P. -SS-	0	17	59	0	57	31	<u>164</u>
F. Derecho	0	30	36	0	80	42	<u>188</u>
F.I.C.E.	0	20	63	0	48	32	<u>163</u>
F. Psicología	0	10	38	1	44	15	<u>108</u>
F. Informática	0	10	53	1	56	26	<u>146</u>
SERV. CENT.	0	0	0	0	0	94	<u>94</u>
<b>TOTAL</b>	<b>0</b>	<b>134</b>	<b>457</b>	<b>4</b>	<b>427</b>	<b>347</b>	<b><u>1369</u></b>
<b>ARABA</b>							
E.U.E.E. -VI-	0	0	10	0	10	8	<u>28</u>
Magis. -VI-	0	8	39	0	25	12	<u>84</u>
E.U.I.T.I -VI-	0	14	56	1	49	24	<u>144</u>
E.U.T.S.	0	0	13	0	12	7	<u>32</u>
F. Farmacia	0	19	64	0	55	40	<u>178</u>
F.G.H.	0	39	130	2	93	29	<u>293</u>
F.C.C.A.F.D	0	0	0	0	50	15	<u>65</u>
SERV. CENT.	0	0	0	0	0	78	<u>78</u>
<b>TOTAL</b>	<b>0</b>	<b>80</b>	<b>312</b>	<b>3</b>	<b>294</b>	<b>213</b>	<b><u>902</u></b>
<b>TOTAL UPV/EHU: 8</b>	<b>607</b>	<b>1890</b>	<b>18</b>	<b>1741</b>	<b>1571</b>		<b><u>5835</u></b>

## 3.

# EXÁMENES DE SALUD

### **3.1.- RECONOCIMIENTOS PREVIOS.**

Se han realizado 185 reconocimientos de ingreso repartidos de la siguiente manera:

## ARABA: 33

E.U.I.T.I - VI-	10
F. FARMACIA	2
F.G.H.	3
VICERRECTORADO	10
E.U.T.S.	1
F.A.F.y Deporte	1
AULA DE EXPERIENCIA	1
U.D. MEDICINA	1
MAGISTERIO	4

## GIPUZKOA: 66

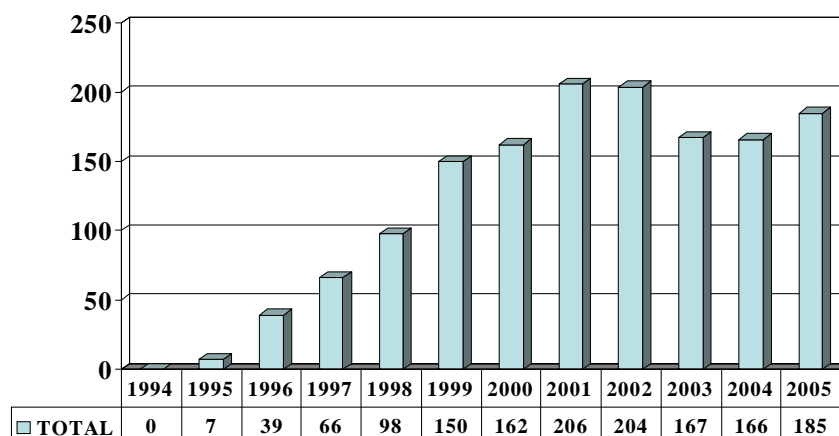
F.I.C.E.	10
F. CIENCIAS QUIMICAS	2
F. EMPRESARIALES	1
F. DERECHO	7
VICERRECTORADO	26
F. DE PSICOLOGIA	5
F. INFORMATICA	7
E.U. POLITECNICA	3
E.T.S. ARQUITECTURA	3
E.U. ENFERMERIA	1
AULARIO	1

## BIZKAIA: 86

F. CIENCIAS ECONOMICAS Y EMPRESARIALES	3
F. CIENCIAS Y TECNOLOGIA	4
F. CIENCIAS SOCIALES Y COMUNICACION	8
F. MEDICINA Y ODONTOLOGIA	11
E.U. MAGISTERIO	1
F. BB.AA.	1
SERVICIOS CENTRALES	36
E.U.I.T.I.	6
E.T.S. INGENIERIA	14
E.U. ESTUDIOS EMPRESARIALES	2



## RECONOCIMIENTOS PREVIOS



### 3.2.- RECONOCIMIENTOS ESPECÍFICOS.

Se han realizado 16 reconocimientos específicos, todos ellos debidos a la manipulación y supervisión de instalaciones radiactivas de 3ª clase con material no encapsulado.

### 3.3.- PRUEBAS ESPECÍFICAS.

- 108 Fe<sup>++</sup> y Ferritina
- 1 Exploración radiológica.
- 87 PSA
- 9 Serología vírica
- 30 Otros
- 18 H.Tiroideas
- 1 Tensión ocular
- 1 Audiometria ósea

### 3.4.- RECONOCIMIENTOS PERIODICOS.

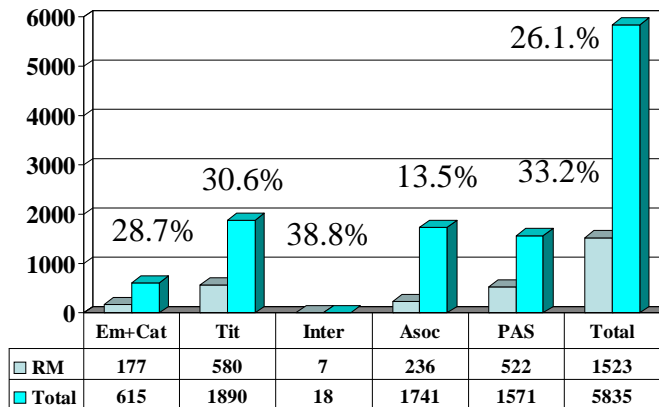
- 3.4.1.- UPV/EHU (CIFRAS TOTALES).
- 3.4.2.- CAMPUS DE ARABA.
- 3.4.3.- CAMPUS DE GIPUZKOA.
- 3.4.4.- CAMPUS DE BIZKAIA.

### **3.4.1.- UPV/EHU (TOTAL).**

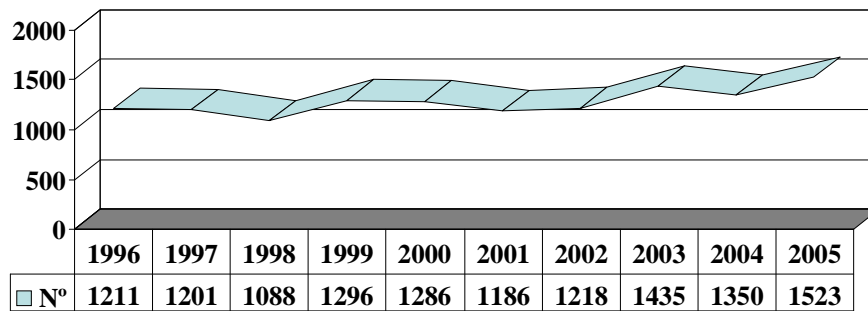
	CAT	TIT	M.T.	INT	D.C.	PAS	TOTAL
BB.AA.	0	11	0	0	3	13	27
CC.EE. y EE.	8	43	0	0	15	32	98
CC.SS. y C.	14	22	0	0	7	15	58
Magis. BI-	2	21	0	0	5	6	34
E.T.S. Náutica	0	5	0	1	1	6	13
E.T.S.I.I. y T.	11	57	0	1	38	16	123
E.U.E. -BI-	2	0	0	0	0	0	2
E.U.EE.EE. -BI-	1	21	0	0	4	2	28
E.U.I.T.I. - BI-	9	19	0	2	5	7	42
E.U.I.T.M.	6	10	0	0	2	1	19
E.U.RR.LL.	1	10	0	1	4	5	21
F. Ciencia y T.	47	68	0	2	39	19	175
F. Medicina y O.	7	25	0	0	5	22	59
SERV. CENT.	0	0	0	0	0	154	154
<b>TOTAL BIZKAIA</b>	<b>108</b>	<b>312</b>	<b>0</b>	<b>7</b>	<b>128</b>	<b>298</b>	<b>853</b>
CC.QQ.	12	21	0	0	3	18	54
Magis. -SS-	3	15	0	0	4	10	32
E.T.S.A.	0	2	0	0	2	10	14
E.U.E. -SS-	0	2	0	0	0	7	9
E.U.EE.EE. -SS-	2	24	0	0	5	7	38
E.U.I.T.I. -E-	1	7	0	0	3	7	18
E.U.P. -SS -	10	33	0	0	6	17	66
F. Derecho	14	12	0	0	16	21	63
F.I.C.E.	6	25	0	0	9	10	50
F. Psicología	3	22	0	0	7	11	43
F. Informática	4	32	0	0	19	7	62
SERV. CENT.	0	0	0	0	0	40	40
<b>TOTAL GIPUZKOA</b>	<b>55</b>	<b>195</b>	<b>0</b>	<b>0</b>	<b>74</b>	<b>165</b>	<b>489</b>
Magis. -VI-	3	6	0	0	2	3	14
E.U.I.T.I. -VI-	3	21	0	0	8	13	45
E.U.T.S.	0	1	0	0	2	4	7
F. Farmacia	4	20	0	0	10	11	45
F.F.G.H.	4	24	0	0	11	5	44
E.U.EE.EE.	0	1	0	0	2	5	8
SERV. CENT.	0	0	0	0	0	18	18
<b>TOTAL ARABA</b>	<b>14</b>	<b>73</b>	<b>0</b>	<b>0</b>	<b>35</b>	<b>59</b>	<b>181</b>
<b>TOTAL UPV/EHU</b>	<b>177</b>	<b>580</b>	<b>0</b>	<b>7</b>	<b>236</b>	<b>522</b>	<b>1523</b>

## RECONOCIMIENTOS MEDICOS PERIODICOS 2005

UNIVERSIDAD DEL PAIS VASCO/EUSKAL HERRIKO UNIBERTSITATEA



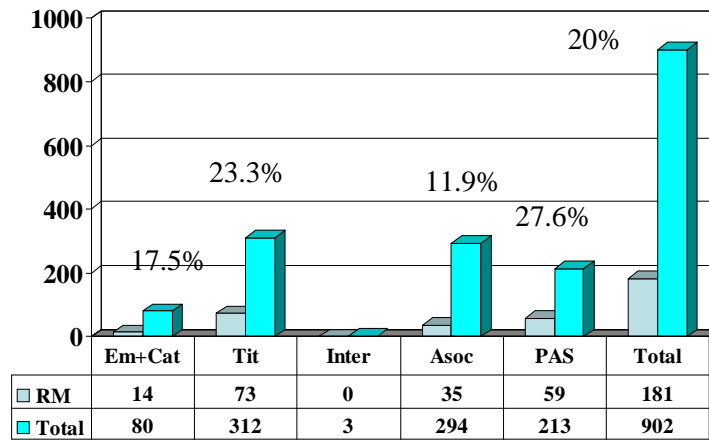
## RECONOCIMIENTOS MEDICOS. EVOLUCION



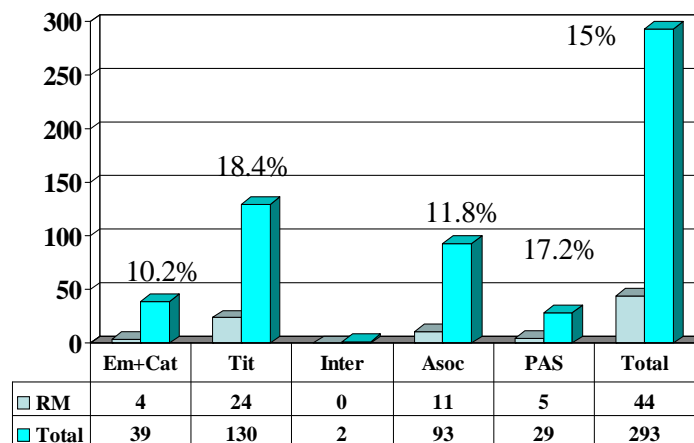
Se mantiene un número constante de reconocimientos médicos/año.

### **3.4.2.- CAMPUS DE ARABA.**

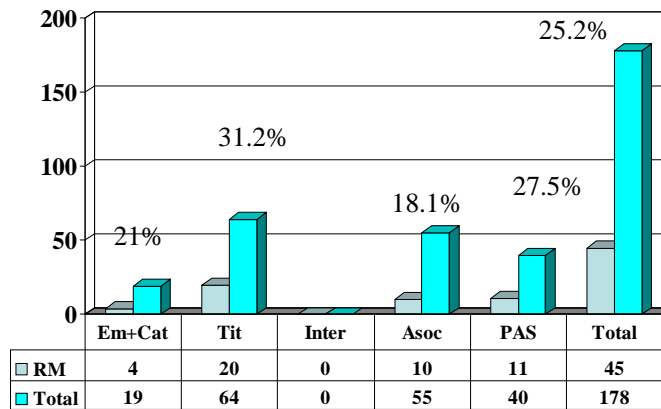
## RECONOCIMIENTOS MEDICOS PERIODICOS 2005 CAMPUS DE ARABA



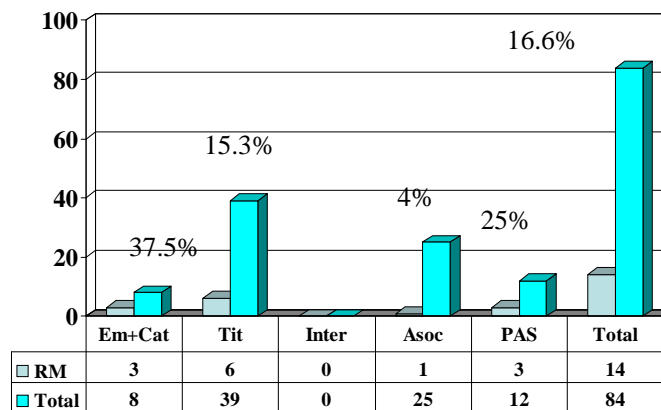
## RECONOCIMIENTOS MEDICOS PERIODICOS 2005 F. FILOLOGIA, GEOGRAFIA E HISTORIA



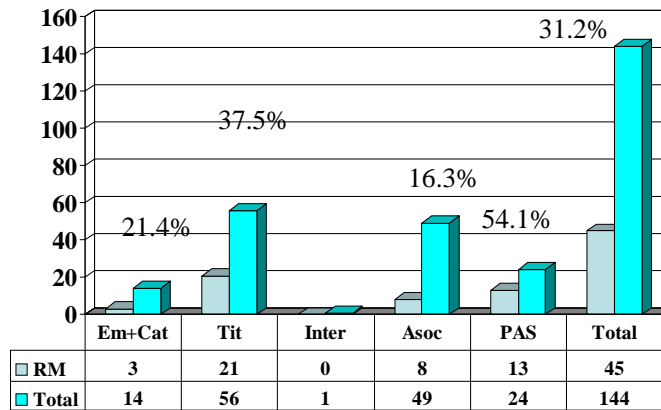
## RECONOCIMIENTOS MEDICOS PERIODICOS 2005 F. FARMACIA



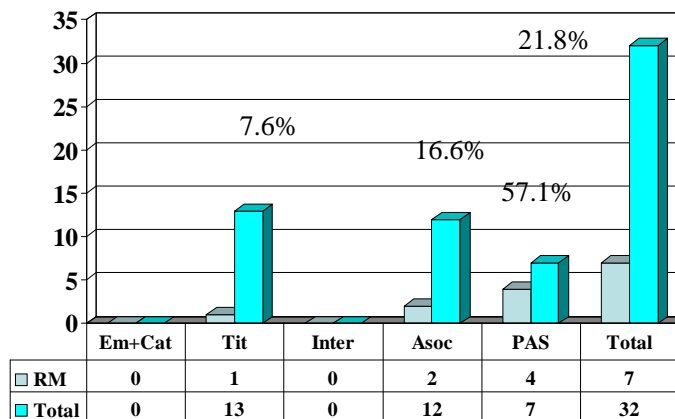
## RECONOCIMIENTOS MEDICOS PERIODICOS 2005 E.U. MAGISTERIO



## RECONOCIMIENTOS MEDICOS PERIODICOS 2005 E.U.I.T.I. Y TOPOGRAFÍA

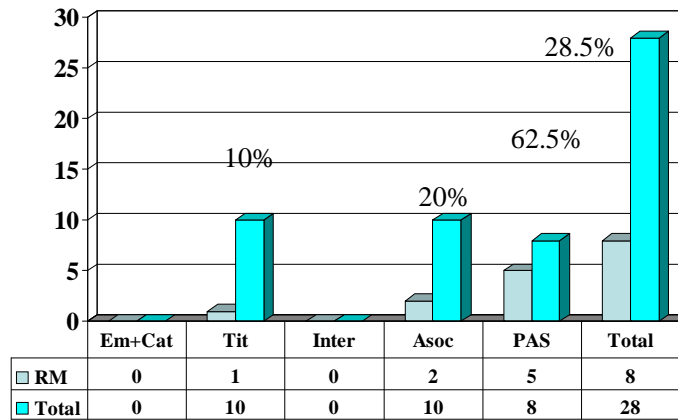


## RECONOCIMIENTOS MEDICOS PERIODICOS 2005 E.U. TRABAJO SOCIAL

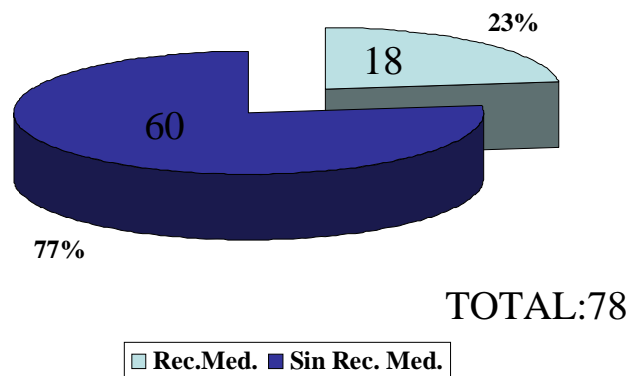




## RECONOCIMIENTOS MEDICOS PERIODICOS 2005 E.U.E. EMPRESARIALES

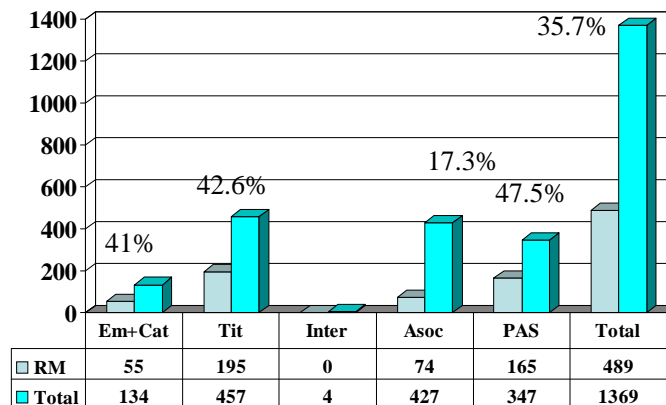


## RECONOCIMIENTOS MEDICOS PERIODICOS 2005 PAS VICERRECTORADO CAMPUS ARABA

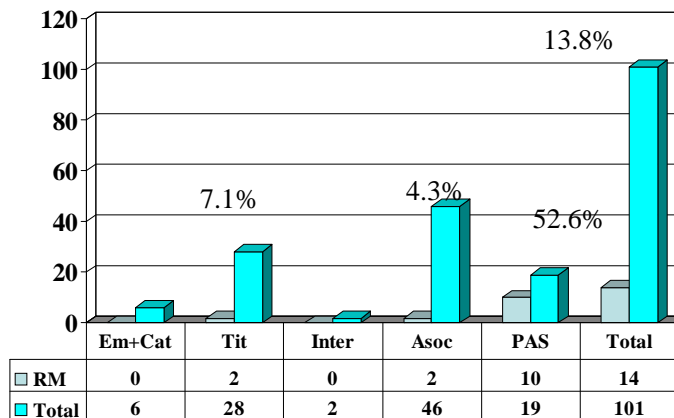


### **3.4.3.- CAMPUS DE GIPUZKOA.**

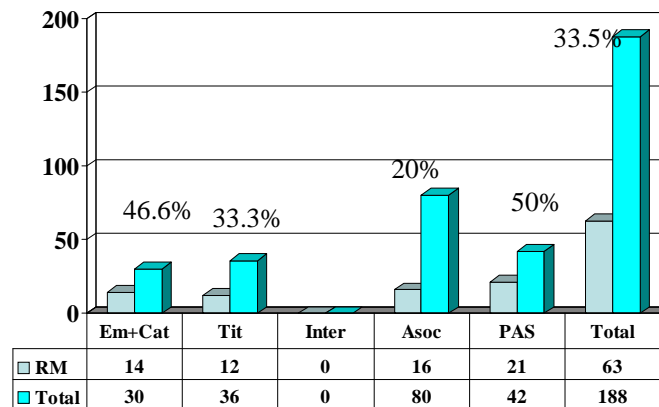
## RECONOCIMIENTOS MEDICOS PERIODICOS 2005 CAMPUS DE GIPUZKOA



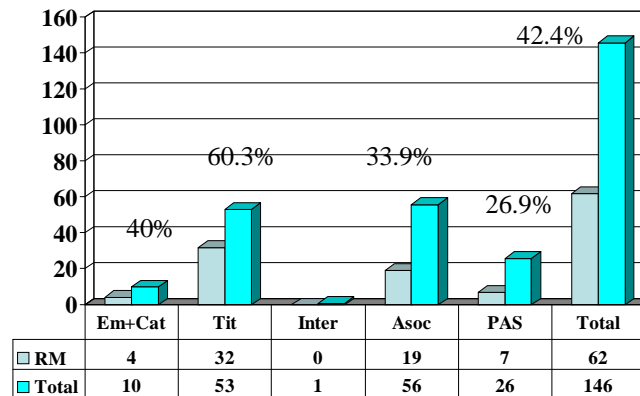
## RECONOCIMIENTOS MEDICOS PERIODICOS 2005 E.T.S. ARQUITECTURA



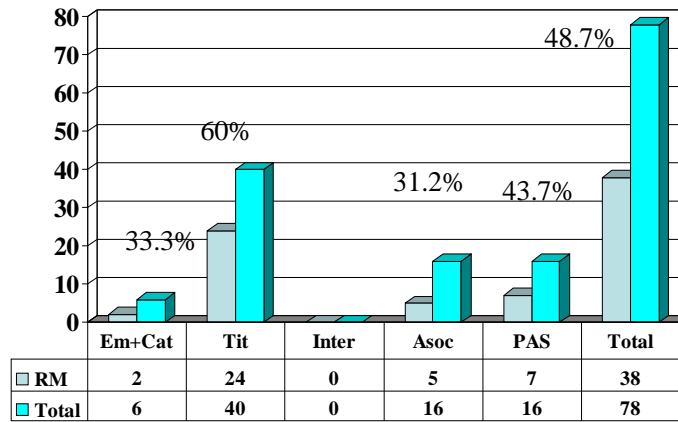
## RECONOCIMIENTOS MEDICOS PERIODICOS 2005 F. DERECHO



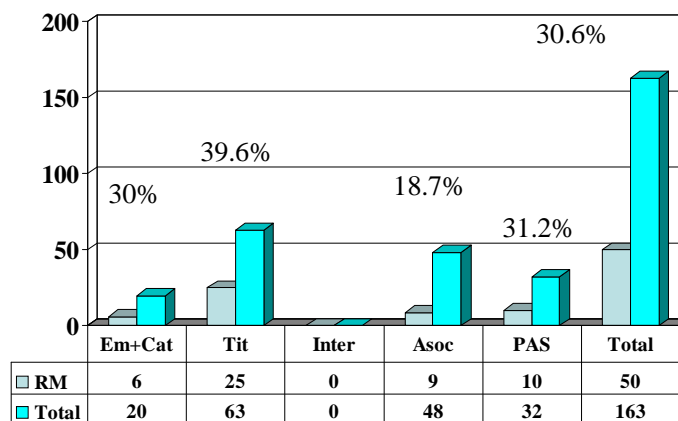
## RECONOCIMIENTOS MEDICOS PERIODICOS 2005 F. INFORMATICA



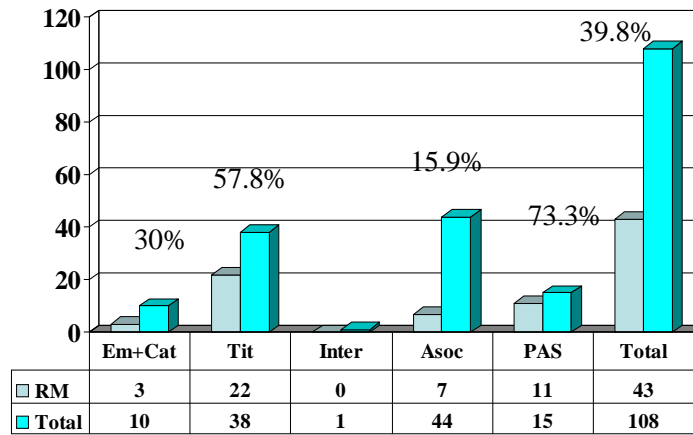
## RECONOCIMIENTOS MEDICOS PERIODICOS 2005 E.U.E. EMPRESARIALES



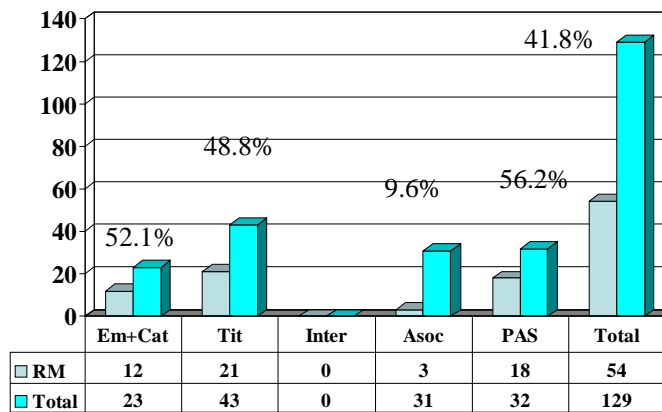
## RECONOCIMIENTOS MEDICOS PERIODICOS 2005 F.I.C.E.



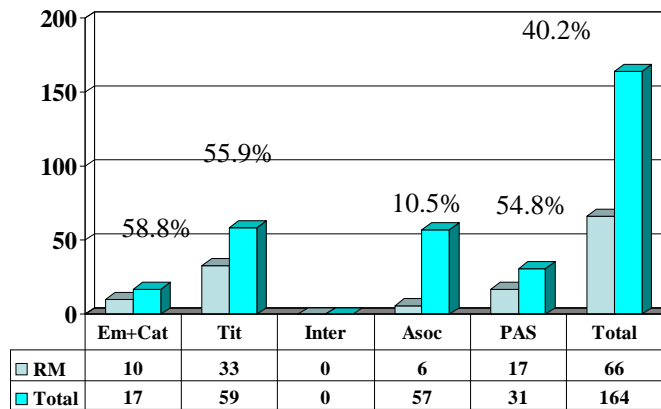
## RECONOCIMIENTOS MEDICOS PERIODICOS 2005 F. PSICOLOGIA



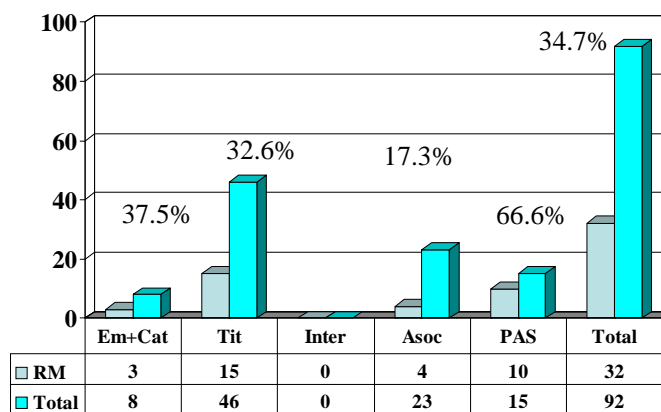
## RECONOCIMIENTOS MEDICOS PERIODICOS 2005 F. CIENCIAS QUIMICAS



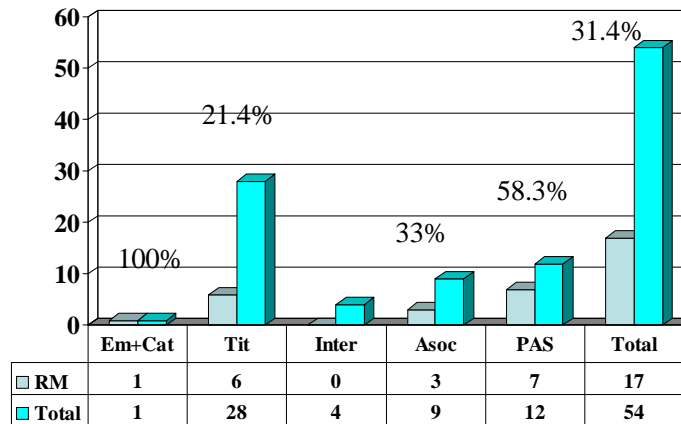
## RECONOCIMIENTOS MEDICOS PERIODICOS 2005 E.U.P.



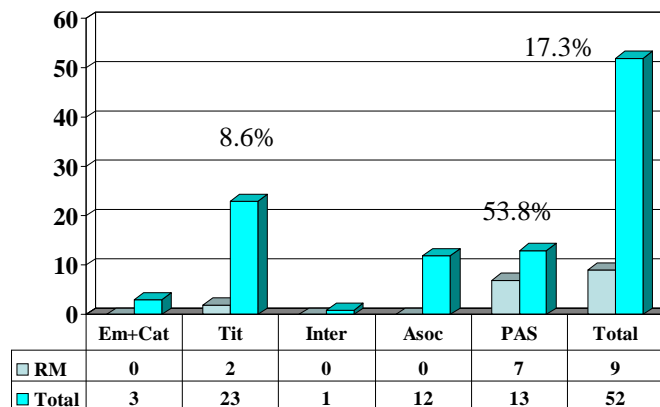
## RECONOCIMIENTOS MEDICOS PERIODICOS 2005 E.U. MAGISTERIO



## RECONOCIMIENTOS MEDICOS PERIODICOS 2005 E.U.I.T.I. EIBAR

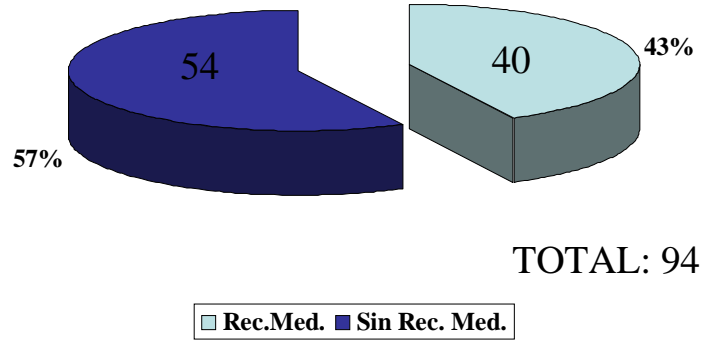


## RECONOCIMIENTOS MEDICOS PERIODICOS 2005 E.U. ENFERMERIA



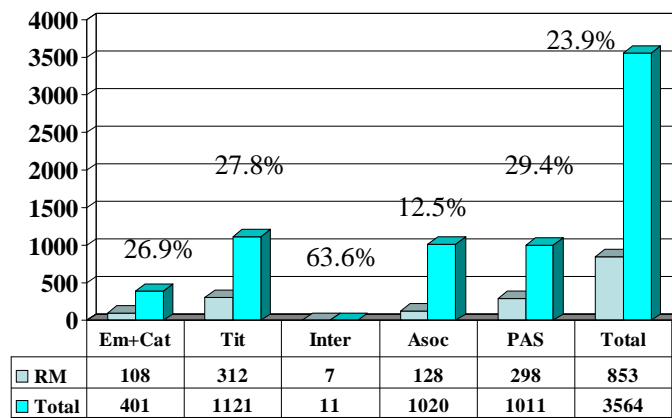


## RECONOCIMIENTOS MEDICOS PERIODICOS 2005 PAS VICERRECTORADO CAMPUS GIPUZKOA

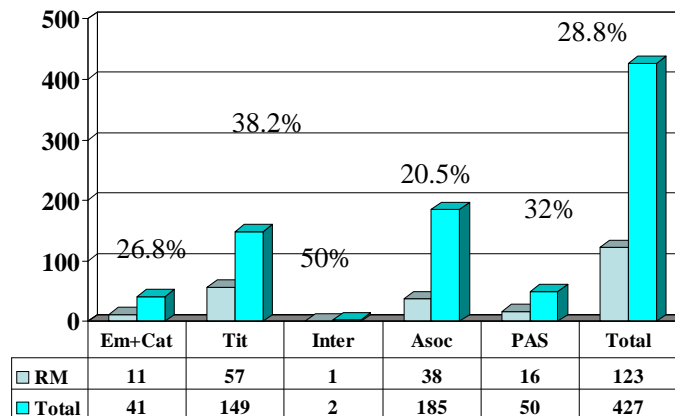


### **3.4.4.- CAMPUS DE BIZKAIA.**

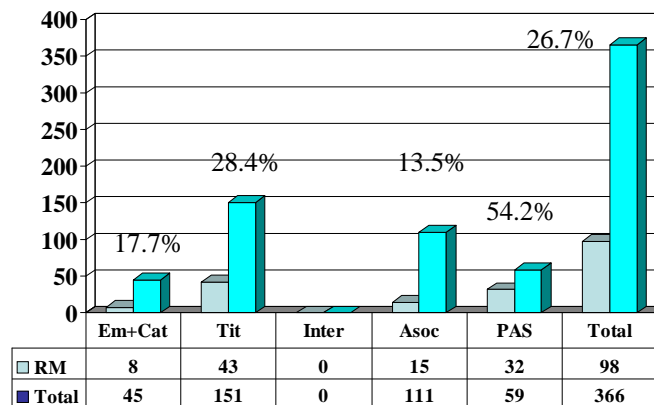
## RECONOCIMIENTOS MEDICOS PERIODICOS 2005 CAMPUS DE BIZKAIA



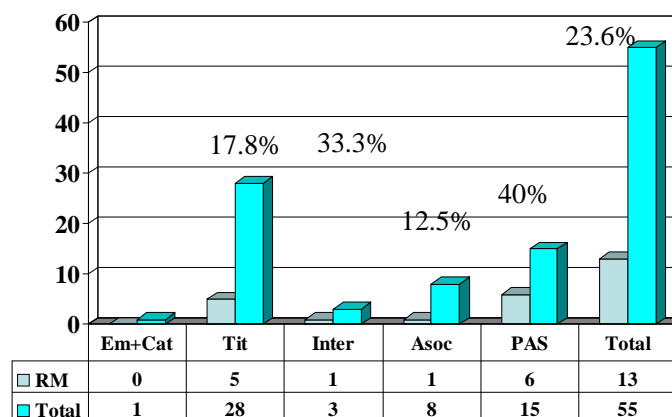
## RECONOCIMIENTOS MEDICOS PERIODICOS 2005 E.T.S.I.I. Y TELECOMUNICACIONES



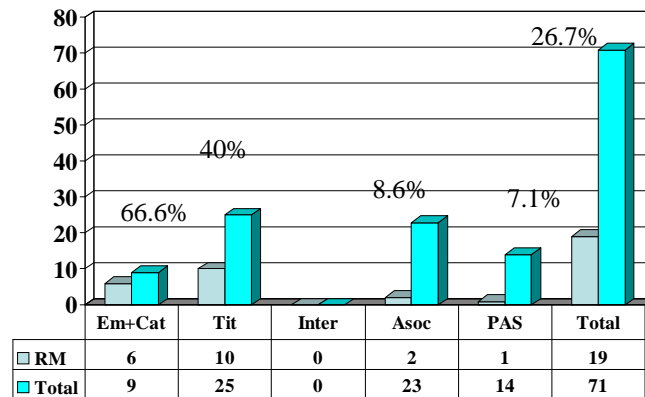
## RECONOCIMIENTOS MEDICOS PERIODICOS 2005 F. CIENCIAS ECONOMICAS Y EMPRESARIALES



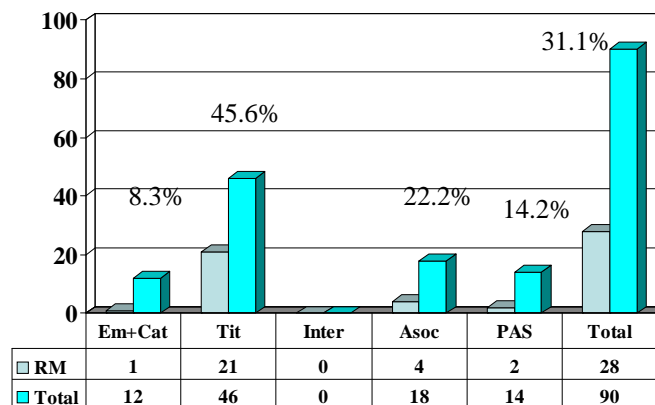
## RECONOCIMIENTOS MEDICOS PERIODICOS 2005 E.T.S. NAUTICA Y MAQUINAS NAVALES



## RECONOCIMIENTOS MEDICOS PERIODICOS 2005 E.U.I.T. MINAS

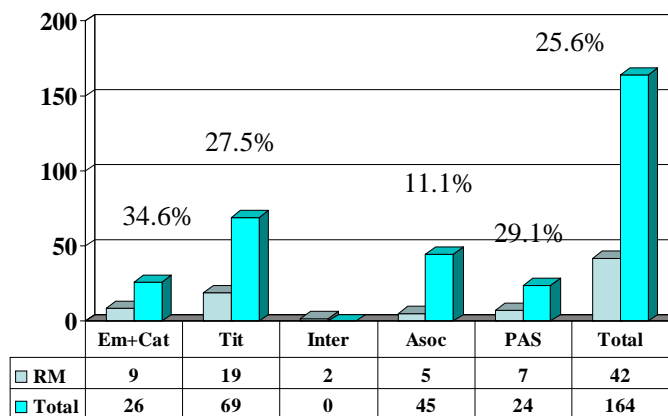


## RECONOCIMIENTOS MEDICOS PERIODICOS 2005 E.U. ESTUDIOS EMPRESARIALES



## RECONOCIMIENTOS MEDICOS PERIODICOS 2005

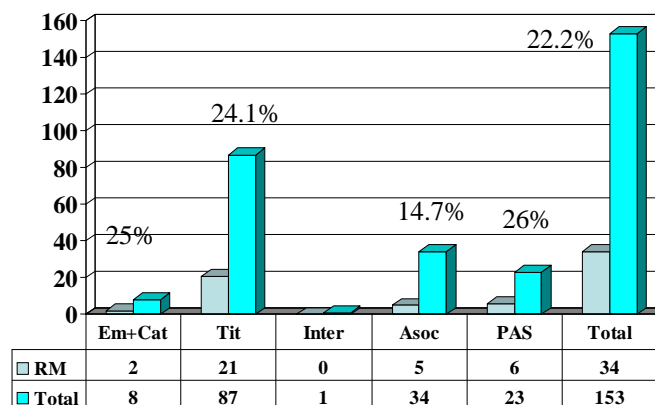
E.U.I.T.I.



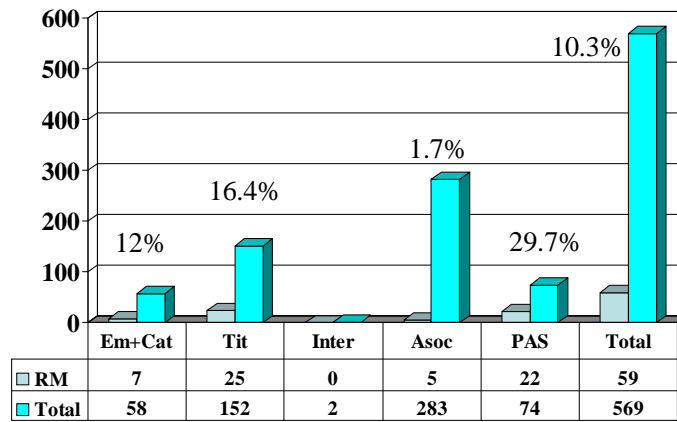
Durante 2005 dos Tit. Int. pasaron a ser Titular

## RECONOCIMIENTOS MEDICOS PERIODICOS 2005

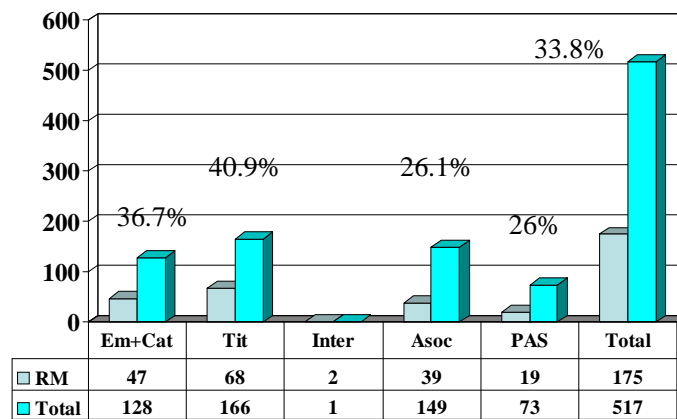
E.U. MAGISTERIO



## RECONOCIMIENTOS MEDICOS PERIODICOS 2005 F. MEDICINA Y ODONTOLOGIA



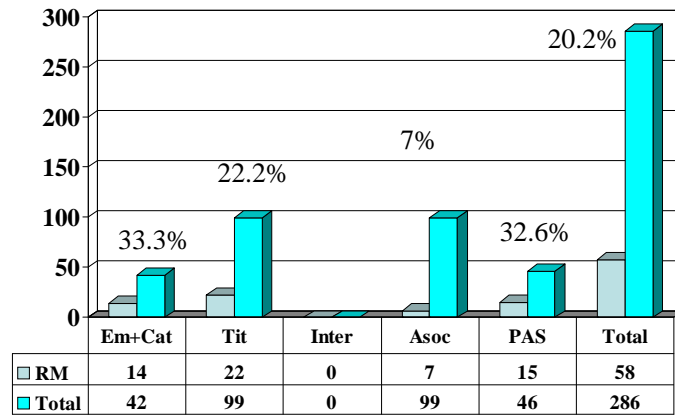
## RECONOCIMIENTOS MEDICOS PERIODICOS 2005 F. CIENCIA Y TECNOLOGÍA



Durante 2005 un Tit. Int. Pasó a ser Titular

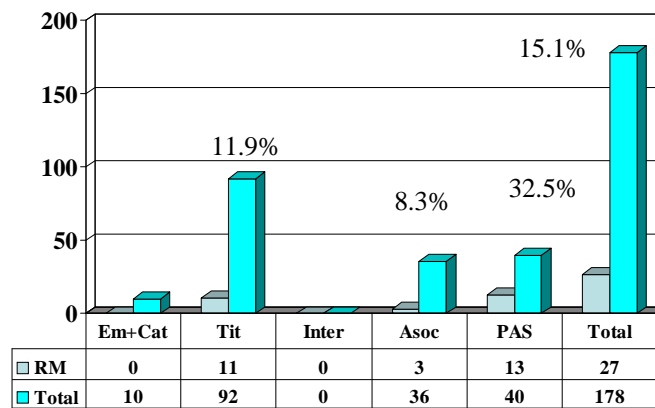
## RECONOCIMIENTOS MEDICOS PERIODICOS 2005

### F. CIENCIAS SOC. Y DE LA COMUNICACION



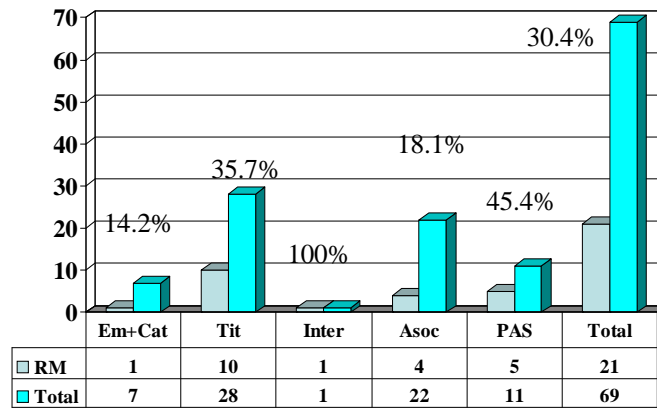
## RECONOCIMIENTOS MEDICOS PERIODICOS 2005

### F. BELLAS ARTES

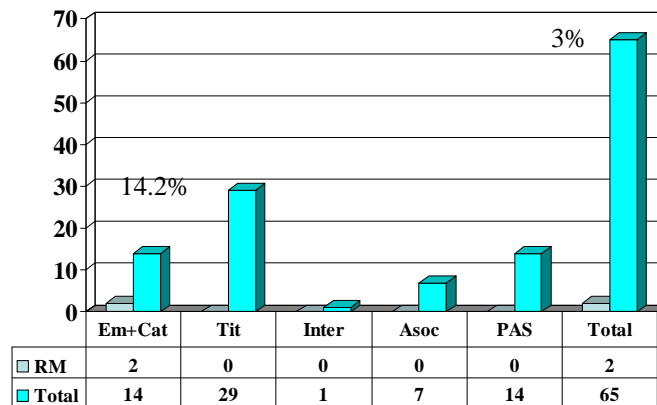




## RECONOCIMIENTOS MEDICOS PERIODICOS 2005 E.U. RELACIONES LABORALES

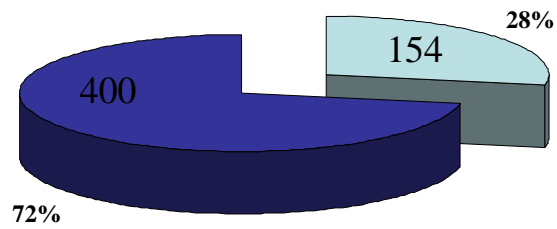


## RECONOCIMIENTOS MEDICOS PERIODICOS 2005 E.U. ENFERMERIA



## RECONOCIMIENTOS MEDICOS PERIODICOS 2005 PAS VICERRECTORADO CAMPUS BIZKAIA

TOTAL: 554



■ Rec.Med. ■ Sin Rec. Med.

Los reconocimientos médicos están basados en 3 exámenes diferentes:

- Historia clínica
- Exploración física
- Pruebas complementarias

En este último apartado están incluidos los datos de laboratorio y pruebas técnicas realizadas como E.C.G., Audiometrías o Controles de visión.

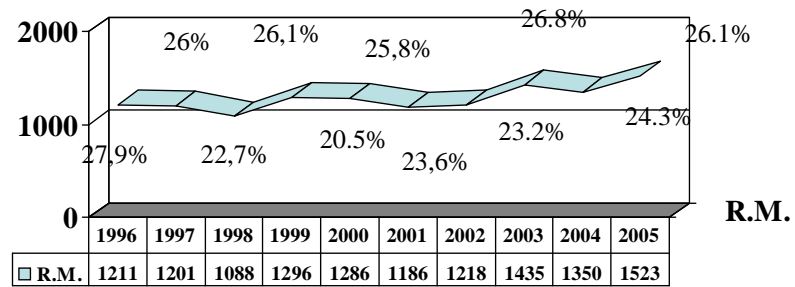
Este año 2005, 1523 personas, el 26.1% de la plantilla de la UPV/EHU, han participado en el programa de reconocimientos médicos ordinarios puesto a disposición de todos los trabajadores de la UPV/EHU.

Tras el análisis de estos datos se confirma la mayor participación e interés por realizar un examen de salud en el colectivo P.A.S. (33.2%), descendiendo esta cifra entre los estamentos docentes, que alcanzan una media de 29%.

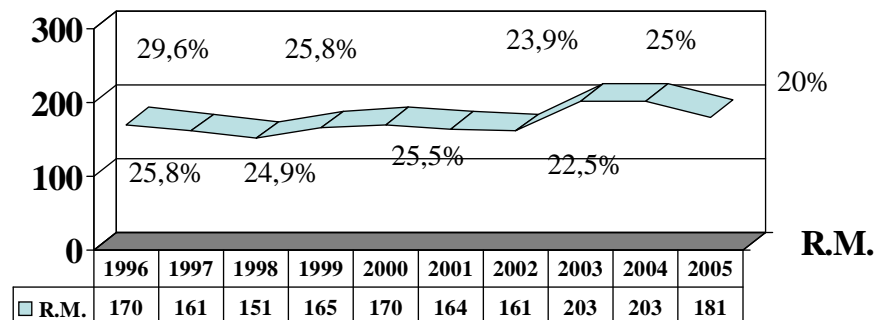
Las hiperlipemias son las alteraciones más frecuentes. Actualmente, el umbral de la normalidad, desde un punto de vista preventivo, ha descendido, considerándose elevados los colesterolos totales superiores a 200 mg/dl. Por ello más de la mitad de la población universitaria sobrepasa dicha cifra en sus análisis.

Creemos que los programas anuales de reconocimientos médicos preventivos periódicos están plenamente implantados entre los trabajadores de la UPV/EHU, estos valoran positivamente su organización, tanto en calendario, horario, entidades colaboradoras e informes médicos así como en sus resultados, calidad de atención, tiempo de espera y tiempo transcurrido entre la realización del reconocimiento y la recepción de los resultados.

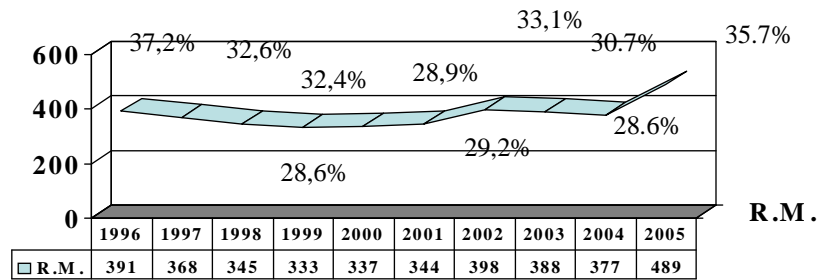
## RECONOCIMIENTOS MEDICOS PERIODICOS UPV/EHU



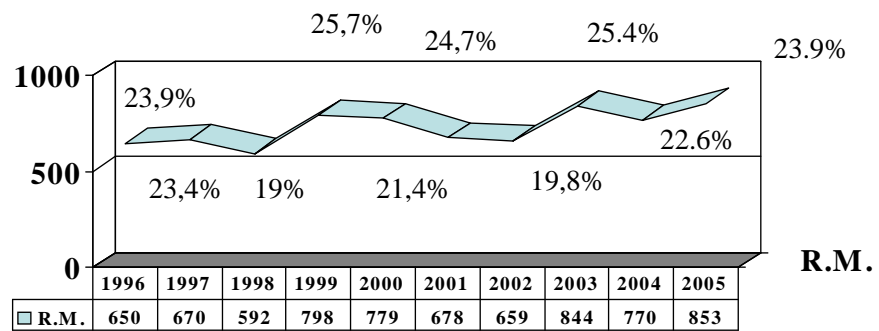
## RECONOCIMIENTOS MEDICOS PERIODICOS CAMPUS DE ARABA



## RECONOCIMIENTOS MEDICOS PERIODICOS CAMPUS DE GIPUZKOA



## RECONOCIMIENTOS MEDICOS PERIODICOS CAMPUS DE BIZKAIA



# 4.

# ACTIVIDAD ASISTENCIAL

## 4.1.- CONSULTAS Y URGENCIAS MÉDICAS.

### 4.1.1.- CAMPUS DE BIZKAIA

Han sido 1873 las consultas realizadas, tanto por accidentes laborales como por enfermedad común, distribuidas de la siguiente manera:

- Consultas médicas	508
-PAS:373	
-PDI:79	
-Alumnos:27	
-Becarios:18	
-Contratas:11	
- Consultas telefónicas	440
- Prestación farmacéutica	452
- Toma de tensión arterial	42
- Curas	18
- Informes	24
-Justificantes	42
-Valoración Daño Corporal	2
- Inyectables I.M.	22
- Tratamiento para deshabituación tabáquica	12
- Osteopatía/Rehabilitación	223
-PAS:186	
-PDI:37	
- Atención a estudiantes y becarios	38
- Atención accidentes laborales	30
- Atención a posibles enf. profesionales	6
- Salidas urgenteSAlumnos	14

### 4.1.2.- CAMPUS DE GIPUZKOA

Han sido realizadas 832 consultas, que se distribuyen de la siguiente forma:

- Consultas médicas	780
-PAS:442	
-PDI:294	
-Alumnos:27	
-Contratas:7	
- Atención accidentes laborales	32
-PDI:9	
-PAS:12	
-Alumnos:14	
-Becarios:5	
-Contratas:1	
- Deshabituación tabáquica	20

### 4.1.3.- CAMPUS DE ARABA

Han sido 336 las consultas realizadas, que se distribuyen de la siguiente forma:

- Consultas médicas	107
- Consultas telefónicas	25
- Atención en Acc. Laborales	7
- Atención a estudiantes y becarios	15
- Informes y certificados	9
- Prestación farmacéutica	110
- Toma de tensión arterial	21
- Deshabituación tabáquica	7
- Inyectables y vacunas	5
-Atención a contratas	2
-Visitas a puestos/centros	28

## 4.2.- CONSULTAS Y URGENCIAS DE ENFERMERIA.



Se realizaron 2436 consultas de Enfermería, pudiéndose desglosar de la siguiente manera:

- Consultas enfermería	287
- Consultas telefónicas	61
- Prestación farmacéutica	40
- Toma de tensión arterial	310
- Primeras curas	101
- Curas sucesivas	244
- Vacunas	690
-DT:116	
-Hepatitis A:5	
-Hepatitis B:14	
-Hepatitis A+B:6	
-Antitífus:2	
-Gripe:547	
- Inyectables I.M.	91
- Extracción de tapones de cerumen	111
- Atención a becarios	26
- At. personal de contratas	18
- Atención a alumnos	59
- Obtención de muestras sanguíneas	257
- Atención urgente	13
- Deshabitación tabáquica	2
- Visitas a puestos/centros	34
- Atención enfermedades profesionales	1
- Salidas atención urgente	14
-Control de peso	17
-ECG(fuera del reconocimiento)	40
-Glucemias:	20

## 5.

# MORBILIDAD COMUN

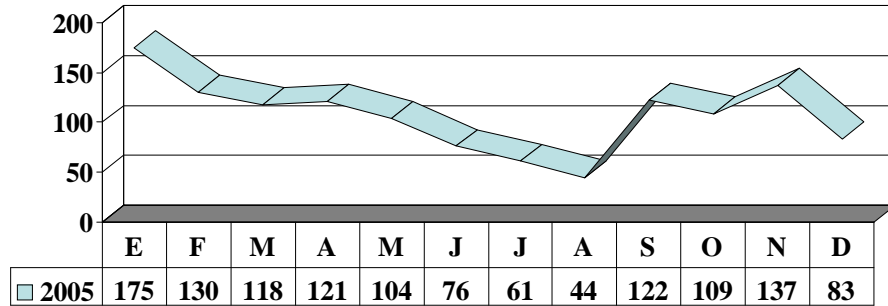
### **5.1.- DISTRIBUCION DE I.T.**

Cuadro comparativo del nº de bajas I.T. producidas durante los períodos señalados y clasificadas por la causa que las motivó:

	<b>2004</b>					<b>2005</b>				
	<b>E.C.</b>	<b>A.T.</b>	<b>Mat</b>	<b>Muf</b>	<b>T</b>	<b>E.C.</b>	<b>A.T.</b>	<b>Mat</b>	<b>Muf</b>	<b>T</b>
<b>E</b>	83	1	8	28	120	155	0	6	14	175
<b>F</b>	98	3	4	35	141	97	1	3	29	130
<b>M</b>	100	4	8	34	146	68	2	3	45	118
<b>A</b>	69	1	7	25	102	79	1	5	36	121
<b>M</b>	73	3	8	29	113	72	2	4	26	104
<b>J</b>	46	1	7	15	69	47	3	6	20	76
<b>J</b>	44	0	7	4	55	38	1	6	16	61
<b>A</b>	27	2	5	3	37	31	1	8	4	44
<b>S</b>	66	1	5	35	108	72	3	8	39	122
<b>O</b>	60	3	5	30	98	66	0	7	36	109
<b>N</b>	88	6	5	43	142	80	4	4	49	137
<b>D</b>	55	1	9	29	94	59	1	2	21	83
<b>TOTAL</b>	<b>809</b>	<b>26</b>	<b>78</b>	<b>310</b>	<b>1225</b>	<b>864</b>	<b>19</b>	<b>62</b>	<b>335</b>	<b>1280</b>

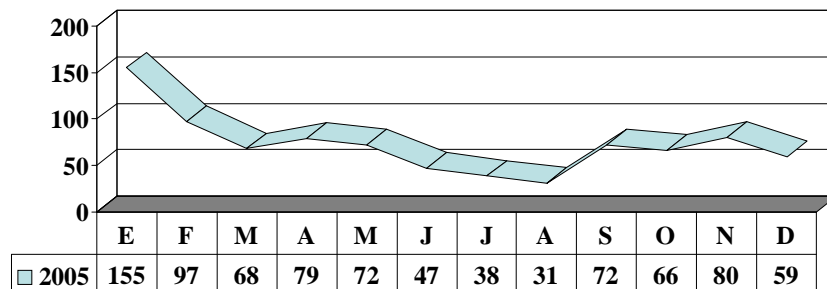
Por Orden de 18 de Septiembre de 1998 (BOE de 25 de Septiembre de 1998), en el parte médico de baja de incapacidad temporal por contingencias comunes, en su ejemplar para la empresa, ha sido suprimido el campo donde aparecía el diagnóstico o motivo de la incapacidad por lo cual, desde su aplicación, los Servicios de Salud Laboral no disponen de dicha información, siendo imposible conocer el motivo de la baja sin la colaboración del paciente o de su médico de familia.

## DISTRIBUCIÓN DE I.T. NÚMERO DE BAJAS




TOTAL: 1280

## DISTRIBUCIÓN DE I.T. ENFERMEDAD COMÚN



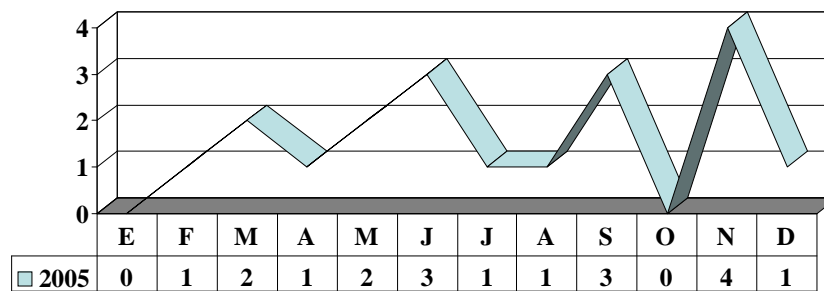
TOTAL: 864

## DISTRIBUCIÓN I.T. MUFACE



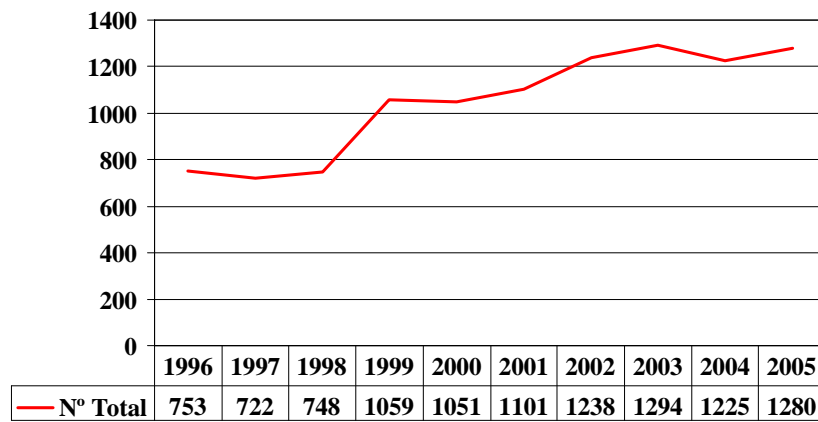
TOTAL: 335

## DISTRIBUCIÓN I.T. ACCIDENTE LABORAL

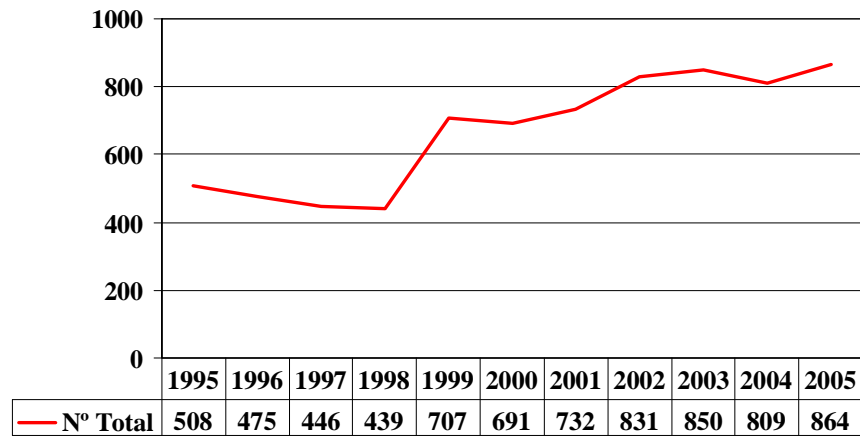


TOTAL: 19

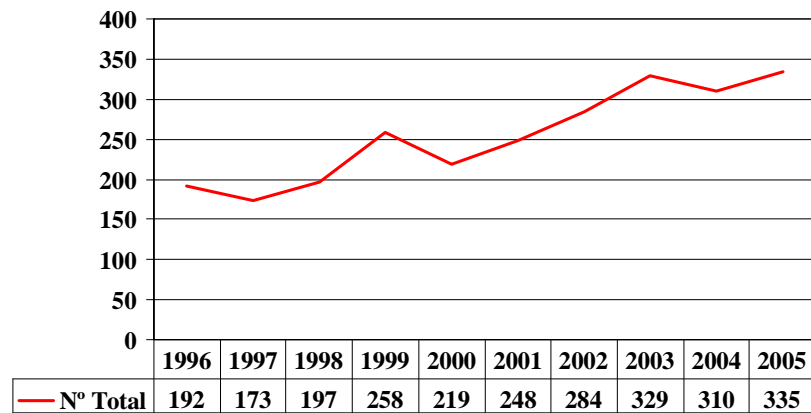
## INCAPACIDAD TEMPORAL TOTAL



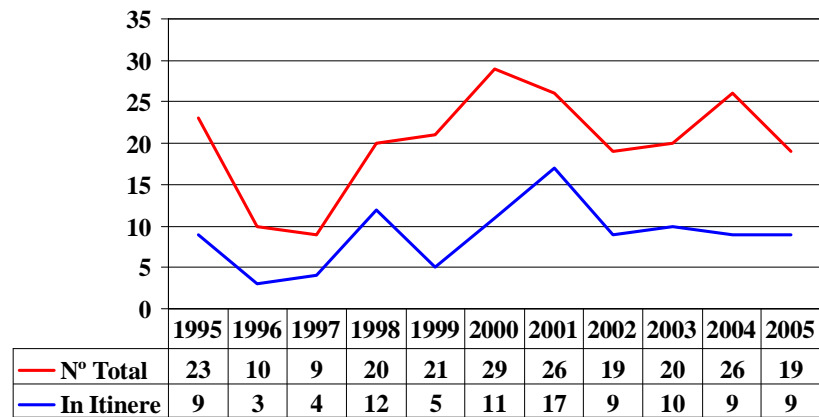
## I.T. ENFERMEDAD COMÚN



## I.T. MUFACE



## I.T. ACCIDENTE LABORAL



## 6.

# ACCIDENTES LABORALES

## **ACCIDENTES CON BAJA**



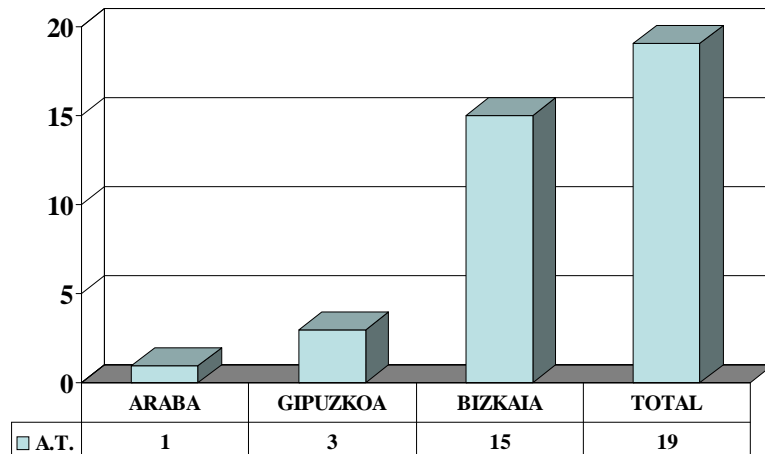
**REL. LABORAL****SUCESO*****Accidentes In Itinere***

Docente	Accidente de tráfico
Docente	Caida en el trayecto al trabajo
Docente	Accidente de tráfico
Docente	Accidente de tráfico
Docente	Accidente de tráfico
Docente	Caida de bici por accidente de tráfico
PAS	Accidente de tráfico
PAS	Accidente de tráfico
PAS	Caida por escalera mecánica

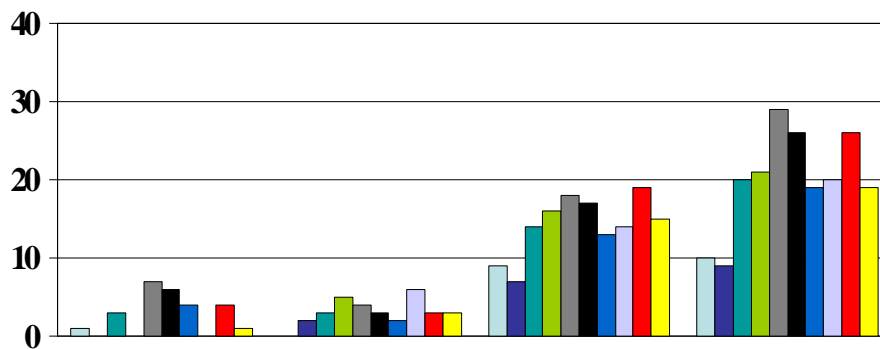
***Accidentes NO In Itinere***

PAS	Caida de una escalera de mano
PAS	Caida de una escalera de mano
PAS	Rotura menisco subiendo escaleras
PAS	Quemadura con máquina
PAS	Sobreesfuerzo
PAS	Sobreesfuerzo
PAS	Resbalón a causa de agua derramada en el suelo
PAS	Sobreesfuerzo
PDI	Sobreesfuerzo
PDI	Herida inciso-contusa por atrapamiento con armario metálico

## DISTRIBUCIÓN DE A.T. 2005 POR CAMPUS

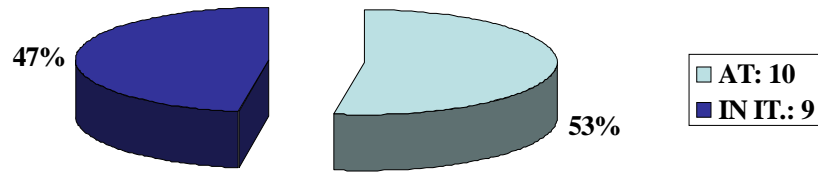


### COMPARACIÓN A.T. 1996-2005 POR CAMPUS A.T. CON BAJA LABORAL

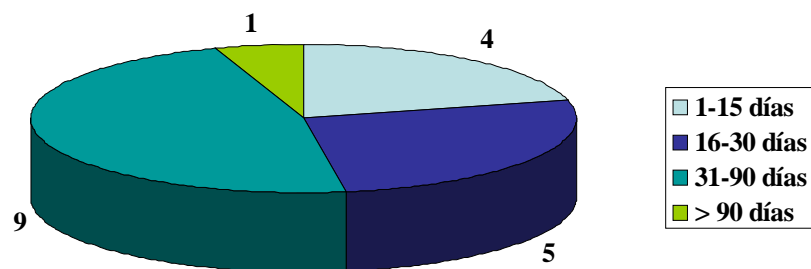


	ALAVA	GIPUZKOA	VIZCAYA	TOTAL
A.T. 96	1	0	9	10
A.T. 97	0	2	7	9
A.T. 98	3	3	14	20
A.T. 99	0	5	16	21
A.T. 00	7	4	18	29
A.T. 01	6	3	17	26
A.T. 02	4	2	13	19
A.T. 03	0	6	14	20
A.T. 04	4	3	19	26
A.T. 05	1	3	15	19

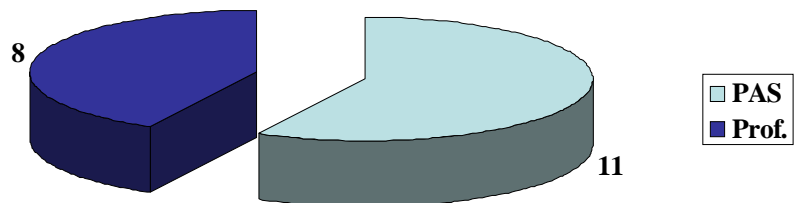
## ACCIDENTES CON BAJA LABORAL 2005.



## DURACIÓN I.T. EN DÍAS NATURALES ACCIDENTES CON BAJA LABORAL – 2005.



## DISTRIBUCIÓN S/RELACIÓN LABORAL. ACCIDENTES CON BAJA LABORAL-2005.



MUFACE NO RECONOCE LOS ACCIDENTES DE ORIGEN LABORAL

# 7.

## ENFERMEDADES PROFESIONALES

Durante el año 2005 no se ha producido ninguna baja por Enfermedad Profesional.

# 8.

# MORTALIDAD

Los fallecimientos ocurridos durante dicho periodo han sido los siguientes:

	CAMPUS	CENTRO	EDAD	SEXO
2005	Bizkaia	MEDICINA	62	M
	Bizkaia	MEDICINA	60	M
	Bizkaia	B.B.A.A.	63	M
	Bizkaia	B.B.A.A.	40	M
	Bizkaia	E.T.S.INGENIERIA	61	F
	Bizkaia	E.U.EE.EE	55	F
	Bizkaia	RECTORADO	45	F
	Araba	F. F.G.H.	61	M
	Araba	MAGISTERIO	50	M
	Gipuzkoa	F.I.C.E.	58	F
	Gipuzkoa	E.U.EE.EE	56	F
	Gipuzkoa	PSICOLOGIA	41	F

# 9.

## PROGRAMA DE ACTUACIÓN

### 9.- PROGRAMA DE ACTUACIÓN



## 9.1.- PROYECTOS REALIZADOS.

9.1.1.- CAMPAÑAS DE VACUNACION.

9.1.2.- SEGURIDAD Y SALUD LABORAL.

9.1.3.- EPIDEMIOLOGÍA Y SALUD PÚBLICA.

9.1.4.- PSICOSOCIOLOGÍA.

## 9.2.- PROYECTOS AÑO 2006.

9.2.1.- VACUNACIÓN.

9.2.2.- INCREMENTO DE PERSONAL.

9.2.3.- NUEVOS LOCALES.

9.2.4.- PRESUPUESTO.

## 9.1.- PROYECTOS REALIZADOS.

9.1.1.- CAMPAÑAS DE VACUNACIÓN.

### 9.1.1.1.- CAMPAÑA DE VACUNACIÓN ANTI-VHB.

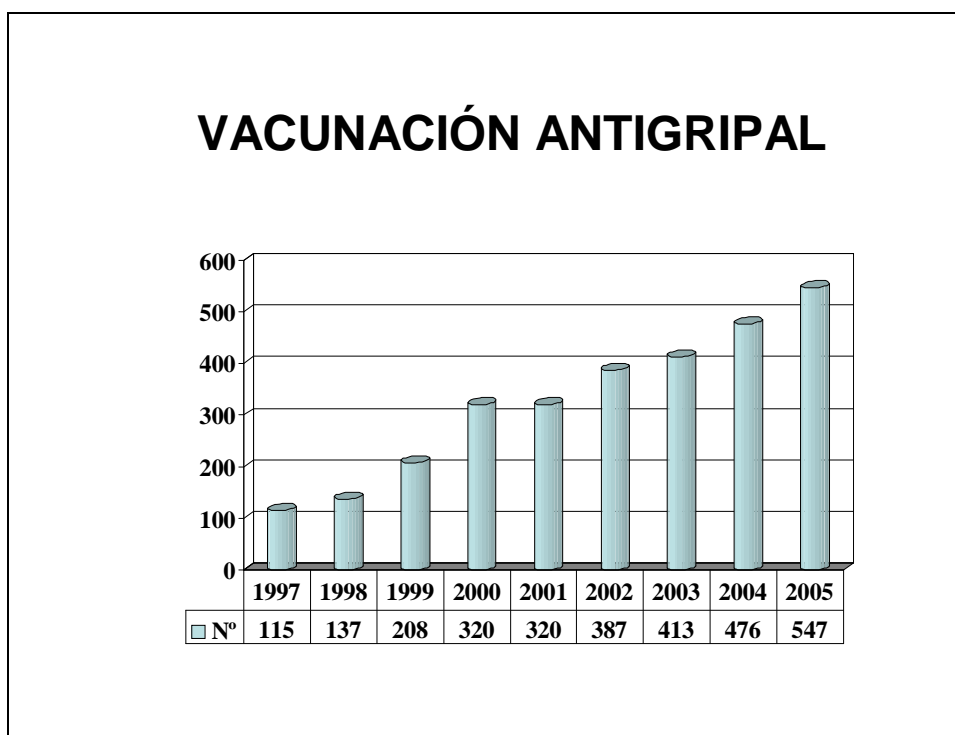
El Área Sanitaria del Servicio de Prevención ha continuado con la vacunación frente al virus de la Hepatitis B, administrando durante este período 14 dosis de esta vacuna. Con ello, el número de personas vacunadas por este Servicio alcanza hasta el momento los 528.

### 9.1.1.2.- VACUNACION ANTITETANICA.

Durante el año 2.005 se ha continuado también con la vacunación antitetánica (116 dosis), con lo que hasta la fecha son 441 los vacunados o en periodo de vacunación. Esta vacunación se administra en su presentación Difteria-Tétanos.

### 9.1.1.3.- VACUNACION ANTIGRIPAL.

Durante el año 2.005 se ha llevado a cabo la IX Campaña de Vacunación Antigripal, mediante la cual 547 personas fueron vacunadas.



## 9.1.2.- SEGURIDAD Y SALUD LABORAL.

### 9.1.2.1.- COMITÉ DE SEGURIDAD Y SALUD.

El Área Sanitaria del Servicio de Prevención ha participado en las reuniones del Comité de Seguridad y Salud Laboral referido en el Acuerdo regulador de las Condiciones de trabajo del Personal funcionario y en el convenio colectivo del Personal Laboral de la UPV/EHU.

Varios trabajadores se dirigieron al Área Sanitaria del Servicio de Prevención presentando informes de Traumatología recomendando el uso en sus puestos de trabajo de sillas ergonómicas. En base a su historial médico, se llevó a cabo la adecuación del puesto de trabajo y en colaboración con la Vicegerencia de Campus se dotó del material ergonómico adecuado en cada caso.

Destacar la implicación del Área sanitaria del Servicio de Prevención en los acuerdos de 18 de noviembre de 2005 sobre mejora de las condiciones de trabajo del acuerdo regulador vigente del personal funcionario y en el acuerdo de 22 de junio de 2005 de la comisión paritaria del personal funcionario sobre jornadas especiales en supuestos específicos.

### 9.1.2.2.- PROGRAMA DE FORMACIÓN.

#### .- FORMACIÓN PROGRAMADA

Curso: **Primeros auxilios: Curso Práctico con muñecos**  
 Ponente: Iñigo Apellaniz  
 Duración: 4 horas  
 Asistentes: 20  
 Material: Se hará entrega de material didáctico  
 Número de cursos: 4  
 SOLICITADOS POR VARIOS TRABAJADORES Y CENTROS  
 FORMAN PARTE DE LA IMPLANTACIÓN DE LOS PLANES DE EMERGENCIA

Curso: **Espalda: Estiramiento global activo.**  
 Ponente: Iñaki Uruburu  
 Duración: 4 horas  
 Asistentes: 20  
 Material: Se hará entrega de material didáctico  
 Número de cursos: 4  
 ERGONOMÍA Y PSICOSOCIOLOGÍA. NECESARIOS EN TRABAJADORES CON PVD, MANTENIMIENTO Y MODELOS.

Curso: **Prevención del cáncer**  
 Ponente: Maria José González Kareaga.  
 Duración: 3 horas  
 Asistentes: 20  
 Material: Se hará entrega de material didáctico  
 Número de cursos: 4  
 AUMENTO DE LA INCIDENCIA DE NEOPLASIAS EN LA POR EL AUMENTO DE LA MEDIA DE EDAD.  
 PREOCUPACIÓN EN VARIOS CENTROS: SARRIKO, BIBLIOTECA

Curso: **Trabajo con Pantallas de visualización de datos.**  
 Ponente: Manuel Ibarra.  
 Duración: 4 horas  
 Asistentes: 20  
 Material: Se hará entrega de material didáctico  
 Número de cursos: 4  
 ERGONOMÍA

Curso: **Prevención de enfermedades en la mujer adulta.**  
 Ponente: Miren Muxika

Duración: 3 horas  
Asistentes: 20  
Material: Se hará entrega de material didáctico  
Número de cursos: 4  
CURSO ESPECÍFICO DERIVADO DE LA MEDIA DE EDAD ELEVADA

Curso: **Hábitos saludables en el medio laboral**  
Ponente: Ricardo Basterra  
Duración: 4 horas  
Asistentes: 20  
Material: Se hará entrega de material didáctico  
Número de cursos: 4

.- INFORMACIÓN.

.- WEB.

Creación y mantenimiento de la página web del Servicio de Prevención.



.- Guía de actuación en caso de accidente.

.- Visitas a puestos de trabajo: Ergonomía. Se han realizado 128 visitas.

.- Adecuación de la UPV/EHU a la Ley 28/2005.

## 9.1.3.- EPIDEMIOLOGÍA Y SALUD PÚBLICA.

.- Colaboración con el Departamento de Sanidad del Gobierno Vasco.



## **Vacunación contra la meningitis C en la UPV/EHU.**

Servicio de Prevención

## Resultados

### Campaña de vacunación 2005 UPV/EHU

<b>CAMPUS</b>	<b>CENSO</b>	<b>VACUNADOS</b>	<b>COBERTURA %</b>
<i>BIZKAIA</i>	9379	6241	66.5
<i>GIPUZKOA</i>	4038	2270	56.2
<i>ARABA</i>	2781	1613	58
<b>TOTAL</b>	16198	10124	62.5

Campaña de vacunación de meningitis meningocócica C en la UPV/EHU.

2

### Campus de Bizkaia

<b>CENTRO</b>	<b>CENSO</b>	<b>VACUNADOS</b>	<b>COBERTURA %</b>
<i>Enfermería</i>	325	220	67.7
<i>Rel. Laborales</i>	159	94	59.1
<i>Bellas Artes</i>	481	347	72.1
<i>Ciencia y Tec.</i>	1083	760	70.2
<i>Ciencias Soc.</i>	1302	844	64.8
<i>Derecho</i>	116	91	78.4
<i>Medicina</i>	675	511	75.7
<i>Naútica</i>	91	71	78
<i>Minas</i>	205	204	99.5
<i>Ingenieros</i>	1245	839	67.4
<i>Empresariales</i>	399	299	74.9
<i>Económicas</i>	1373	808	58.8
<i>Magisterio</i>	1028	631	61.4
<i>EUITI</i>	897	522	58.2
<b>TOTAL</b>	9379	6241	66.5

## Campus de Gipuzkoa

<i>CENTRO</i>	<i>CENSO</i>	<i>VACUNADOS</i>	<i>COBERTURA %</i>
<i>Arquitectura</i>	434	305	70.3
<i>Enfermería</i>	260	165	63.5
<i>Empresariales</i>	479	272	56.8
<i>EUITI Eibar</i>	165	111	67.3
<i>Magisterio</i>	458	135	29.5
<i>EUP</i>	809	464	57.4
<i>Químicas</i>	113	88	77.8
<i>Derecho</i>	126	86	68.3
<i>Filosofía</i>	301	104	34.5
<i>Informática</i>	441	283	64.2
<i>Psicología</i>	452	257	56.8
<b>TOTAL</b>	4038	2270	56.2

Campaña de vacunación de meningitis meningocócica C en la UPV/EHU.

4

## Campus de Araba

<i>CENTRO</i>	<i>CENSO</i>	<i>VACUNADOS</i>	<i>COBERTURA %</i>
<i>EUITI</i>	626	423	67.6
<i>Farmacia</i>	710	457	64.4
<i>Empresariales</i>	219	115	52.5
<i>FGH</i>	615	369	60
<i>Magisterio</i>	408	129	31.6
<i>Trab. Social</i>	203	120	59.1
<b>TOTAL</b>	2781	1613	58

Campaña de vacunación de meningitis meningocócica C en la UPV/EHU.

5

## Discusión

### Vacuna conjugada: 2005

<b>CAMPUS</b>	<b>CENSO</b>	<b>VACUNADOS</b>	<b>COBERTURA %</b>
<i>BIZKAIA</i>	9379	6241	66.5
<i>GIPUZKOA</i>	4038	2270	56.2
<i>ARABA</i>	2781	1613	58
<b>TOTAL</b>	16198	10124	62.5

### Vacuna polisacárida A + C: 1998

<b>CAMPUS</b>	<b>CENSO</b>	<b>VACUNADOS</b>	<b>COBERTURA %</b>
<i>BIZKAIA</i>	19043	9277	48.7
<i>GIPUZKOA</i>	7532	4036	53.6
<i>ARABA</i>	3519	1496	42.5
<b>TOTAL</b>	30094	14809	49.2

Campaña de vacunación de meningitis meningocócica C en la UPV/EHU.

6

.-Lucha contra el tabaquismo ofreciendo un tratamiento a los fumadores que así lo deseen.

## 9.1.4.- PSICOSOCIOLOGÍA.

Resumen de las actuaciones llevadas a cabo por el Jefe del Servicio de Prevención, (a falta de designación del Aldezle) según preceptúa el artículo 21.3 del “Acuerdo entre la UPV/EHU y las Organizaciones Sindicales representativas en la UPV/EHU sobre Prevención y Solución de quejas en materia de acoso”, así como de la puesta en marcha del Comité Arbitral.

El 10 de enero de 2005 comienza el trabajo a realizar por parte de los miembros del Comité Arbitral designados al efecto, abordando el primero de los dos casos recibidos.

## 9.2.- PROYECTOS AÑO 2006.



### 9.2.1.- VACUNACIÓN.

El Área Sanitaria del Servicio de Prevención mantendrá su oferta de vacunación antigripal, anti-VHB y anti-difteria-tétanos.

### 9.2.2.- INCREMENTO DE PERSONAL.

Como consecuencia de la 2ª fase de la Plantilla de Referencia, el Servicio de Prevención verá implementado su personal.

### 9.2.3.- NUEVOS LOCALES.

Con el desarrollo del Campus de Bizkaia, dispondremos de nuevas instalaciones, tanto en Leioa como en Bilbao.

### 9.2.4.- PRESUPUESTO.

Se ampliará la dotación presupuestaria del año 2005.

# 10.

# ANEXOS

# **RELACIÓN DE ABREVIATURAS UTILIZADAS EN LA PRESENTE MEMORIA.**

## **1.- CONTENIDOS SOBRE CENTROS.**

- BB.AA.: Facultad de Bellas Artes
- CC.SS. y C.: Facultad de Ciencias Sociales y de la Comunicación
- CC.EE. y EE.: Facultad de Ciencias Económicas y Empresariales
- E.T.S.I.I. y T.: Escuela Técnica Superior de Ingenieros Industriales y Telecomunicaciones
- CC.QQ.: Facultad de Ciencias Químicas
- E.T.S.A.: Escuela Técnica Superior de Arquitectura
- F.I.C.E.: Facultad de Filosofía y Ciencias de la Educación.
- F.F.G.H.: Facultad de Filología, Geografía e Historia
- MAGIS.: Escuela Universitaria de Magisterio.
- F.C.C.A.F.D.: Facultad de Ciencias de la Actividad Física y del Deporte.
- E.U.E.: Escuela Universitaria de Enfermería
- E.U.EE.EE.: Escuela Universitaria de Estudios Empresariales
- E.U.I.T.I.: Escuela Universitaria de Ingeniería Técnica Industrial
- E.U.P.: Escuela Universitaria Politécnica
- E.U.I.T.M.: Escuela Universitaria de Ingeniería Técnica Minera
- E.U.RR.LL.: Escuela Universitaria de Relaciones Laborales
- E.U.I.T.I. -E-: Escuela Universitaria de Ingeniería Técnica Industrial de Eibar
- E.U.T.S.: Escuela Universitaria de Trabajo Social
- E.U.I.T.I. -VI-: Escuela Universitaria de Ingeniería Técnica Industrial y Topografía
- SERV. CENT.: Servicios y estructuras de apoyo a la docencia, como puedan ser Vicerrectorados, Gerencia y Vicegerencias, Bibliotecas, etc..

## **2.- CONTENIDOS SOBRE TIPO DE CONTRATO LABORAL.**

- EME.: Profesor/a Emérito/a de Universidad / Escuela Universitaria
- CAT.: Catedrático/a de Universidad / Escuela Universitaria
- TIT.: Profesor/a Titular de Universidad / Escuela Universitaria
- MT.: Maestro de Taller / Laboratorio asociado a Muface
- INT.: Profesor/a Titular Interino/a de Universidad / Escuela Universitaria
- D.C.: Docente Contratado
- P.A.S.: Personal de Administración y Servicios